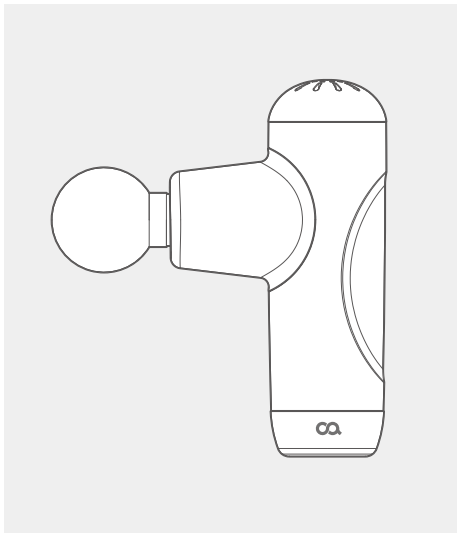


MASSAGE GUN



오아 제품을 구매해 주셔서 감사합니다.

본 사용설명서를 충분히 숙지 후 제품을 사용하시고, 찾기 쉬운 곳에 보관하십시오.

주의 사항



- 설명서에 안내된 내용과 용도로만 사용하십시오. 사용자의 임의적인 사용에 따른 사고에 대해서는 보상받을 수 없습니다.
- 본 제품을 먼지가 많은 환경에서는 사용하지 마십시오.
- 제품에 무리한 힘을 가하지 마십시오. 파손의 위험이 있습니다.
- 제품이 손상된 경우 절대 사용하지 마십시오.
- 급격한 온도 변화가 있는 장소에서 사용하지 마십시오.



- 본 제품을 절대 임의로 분해 및 조립하지 마십시오. 임의 분해 조립으로 인한 고장 시 소비자 과실로 수리가 불가능하거나, 유상 A/S만 가능합니다.



- 본 제품은 신체, 감각, 정신 능력이 결여되어 있거나 경험과 지식이 부족하여 감독이나 지시 없이는 안전하게 기기를 사용할 수 없는 사람 어린이 포함 이 사용하도록 만들어지지 않았습니다.
- 어린이가 기기를 가지고 놀지 않도록 어린이를 감시하시기 바랍니다.
- 어린이 또는 혼자 사용이 힘든 노약자 또는 장애우의 경우 보호자의 보호 아래 사용하십시오.
- 사용 중 불편함이 있을 경우 즉시 사용을 중단하십시오.
- 포장 비닐은 질식의 위험이 있습니다. 어린이가 만지지 못하게 하십시오.



- USB C케이블 및 충전단자가 손상된 경우에는 절대 사용하지 마십시오.
- 제품 정격에 맞게 연결해 주십시오.
- USB C케이블을 무리하게 구부리거나 묶은 상태로 사용하지 마십시오.
- USB C케이블을 분리할 때는 잡아 당기면서 분리하지 마십시오.

주의 사항



- 본 제품은 가정용으로 설계된 제품으로 의료기기가 아닙니다. 치료 목적으로 사용하지 마십시오.
- 골다공증, 정맥류 및 관절염 등의 질환이 있으신 환자분은 반드시 담당 의사와 상의 후 사용해 주십시오.
- 인공관절 등 신체에 이식된 의료기기를 부착 중이신 분은 반드시 담당 의사와 상의 후 제품을 사용하십시오.
- 건강 상태 또는 마사지할 부위의 컨디션이 좋지 않을 경우 사용하지 마십시오.
- 신체에 심장박동기 또는 이식된 의료장비를 장착하고 있는 경우 사용하지 마십시오.
- 염증, 감염, 타박상 등의 외상이 있는 부위에 사용하지 마십시오.
- 피부가 예민하거나 약하신 분은 사용을 자제하십시오.
- 연속 사용 시 인체에 해가 될 수 있으니 충분히 휴식 후 사용하십시오.
- 임산부의 경우 담당 의사와 상의 후 제품을 사용하십시오.
- 중추신경계나 뼈, 관절 바로 위에 사용하지 마십시오.



- 본 제품은 방수 제품이 아닙니다. 사용 시 주의해 주십시오.
- 본 제품을 침수시키지 마십시오.
- 본 제품 사용 시 반드시 물이 없는 곳에서 사용하십시오. 주변에 욕조, 싱크대 등 빨려 들어갈 수 있는 곳, 떨어질 수 있는 곳에 놓지 마십시오.
- 사용 후에는 반드시 전원을 차단한 후 물이 닿지 않게 보관하십시오.
- 젖은 손으로 사용하지 마십시오. 감전 및 화재의 원인이 됩니다.



- 본 제품 청소 시에는 화학 약품을 사용하지 마시고, 젖은 헝겊 등으로 가볍게 닦아 낸 후 마른 헝겊으로 물기를 제거하십시오.

주의 사항



- 본 제품을 사용하지 않을 때 전원을 반드시 차단하십시오.
- 사용 후 보관 시 제품을 충분히 식힌 후 보관하십시오.
- 뽕족하거나 날카로운 물건을 가까이 두고 보관하지 마십시오.
- 본 제품 보관 시 직사광선을 피해 서늘하고 건조한 곳에 보관하십시오.
- 본 제품은 평평한 곳에서 보관하시고, 높은 장소에서의 보관은 자제하십시오.
- 본 제품 위에 물건을 올려놓지 마십시오.
- 장시간 미사용 시 변색이 될 수 있으니 사용 후 깨끗이 닦아 보관하십시오.
- 본 제품을 사용 및 보관하실 때에는 난방기 라디에이터, 스토브 또는 열 발생시키는 기기 등의 열 발생 장치와 멀리하십시오.



- 수명이 다 된 제품은 지정된 재활용품 수거 장소에 분리 배출하십시오.
- 제품 폐기 시에는 제품 본체와 배터리를 분리하여 폐기하십시오.
- 제품 패키지의 분리배출 기호를 확인하여 분리배출해 주십시오.
* 분리배출방법은 각 지자체의 분리배출방법을 참고하여 주십시오.

주의 사항



* 안전을 위해 제품 사용 전 반드시 아래 내용을 숙지해 주십시오. 사고 예방을 위한 내용을 필히 확인하시기 바랍니다.

1. 제품 사용 및 보관 시 주의사항

- 외관 확인 : 제품을 사용하기 전, 외관에 날카로운 부분이나 파손된 곳이 없는지 반드시 확인해 주십시오.
- 사용 방향 준수 : 반드시 로고가 정방향 올바르게 보이는 으로 된 상태에서 사용해 주십시오. 거꾸로 사용할 경우, 머리카락 끼임 등 안전 사고의 위험이 있습니다.
- 수면 중 사용 금지 : 수면 중에는 감각이 둔해져 저온 화상 등 사고에 대처할 수 없으므로 절대 사용하지 마십시오.
- 사용 시간 준수 : 1회 권장 사용 시간을 준수하고, 연속 사용 시 신체에 무리가 갈 수 있으니 충분한 휴식을 취하십시오.
- 물기 주의 감전 예방 : 본 제품은 방수 제품이 아닙니다. 욕실 등 습기가 많은 곳에서 사용하거나 물에 씻지 마십시오. 젖은 손으로 전원 코드를 만지거나 조작하지 마십시오.
- 보관 방법 : 직사광선이 닿거나 난방기 라디에이터, 스토브 등 근처 등 열이 발생하는 곳을 피하고, 습기가 없는 서늘한 곳에 보관하십시오.

2. 머리카락 및 이물질 끼임 사고 예방

① 긴 머리카락은 반드시 고정 후 사용

- 높게 묶기 : 긴 머리카락은 흘러내리지 않도록 반드시 헤어캡을 착용하여 안마 부위에 머리카락이 절대 닿지 않도록 정리하십시오.
- 틈새 주의 : 안마 헤드 실리콘 와 본체 사이의 틈새는 회전하며 머리카락을 강하게 당길 수 있으므로 각별히 주의하십시오.

② 착용 위치 주의 목/어깨 전용

- 무리한 착용 금지 : 본 제품은 목과 어깨 전용입니다. 마사지를 머리 두피 뒷부분이나 귀 근처까지 무리하게 올려서 사용하지 마십시오. 회전부에 머리카락이 직접 닿아 엉킬 위험이 매우 높습니다.

주의 사항

㉓ 복장 및 장신구 제거

- 장신구 : 목걸이, 귀걸이 등 늘어지는 장신구는 회전부에 걸려 부상을 유발할 수 있으므로 반드시 제거 후 사용하십시오.
- 의복 : 후드 티셔츠의 조임 끈, 스카프, 헐렁한 옷자락 등이 기기 틈새에 말려 들어가지 않도록 단정한 복장으로 사용하십시오.

㉔ 보조 덮개 수건 활용 권장

- 안전한 사용 : 머리카락 끼임이 걱정되거나 피부가 예민한 경우, 얇은 수건이나 천을 안마 부위에 덮고 그 위에서 제품을 사용하십시오. 이는 끼임 사고를 원천적으로 예방하고, 마사지 감도를 부드럽게 하여 피부 자극을 줄여줍니다.

㉕ 사고 발생 시 대처 방법

- 즉시 전원 차단 : 만약 사용 중 머리카락이나 옷이 기기에 끼었을 경우, 억지로 잡아당기지 마십시오. 더 큰 부상이나 머리카락 뽑힘이 발생할 수 있습니다.
- 대처 순서 : 즉시 전원 버튼을 눌러 작동을 멈춘 후, 회전이 완전히 멈추면 천천히 영킨 부분을 풀어내십시오.

3. 제품 사용 및 보관 시 주의사항

사용 금지 대상 :

- 어린이 또는 혼자서 기기 조작이 어려운 노약자, 장애인은 보호자의 감독 없이는 사용하지 마십시오. 어린이가 기기를 가지고 놀지 않도록 주의하십시오.
- 염증, 감염, 타박상 등 외상이 있는 부위에는 사용하지 마십시오.
- 의사 상담 필요 : 임신부, 골다공증, 정맥류, 인공관절, 관절염, 심장 박동기 등 의료기기를 이식한 환자나 지병이 있는 분은 반드시 전문의와 상담 후 사용하십시오.
- 피부 주의 : 피부가 예민하거나 약한 분, 온열 기능에 민감한 분은 저온 화상의 우려가 있으니 주의하십시오. 맨살 보다는 얇은 옷 위에 사용하는 것을 권장합니다.

주의 사항

4. 충전 및 관리

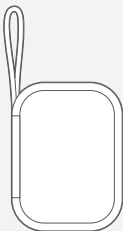
- 정품 케이블 사용 : 반드시 동봉된 전용 케이블 또는 정격에 맞는 어댑터를 사용하십시오.
- 케이블 안전 : 케이블이 손상되었거나 단자가 헐거운 경우 사용을 중단하십시오. 케이블을無理하게 구부리거나 당기지 마십시오.
- 임의 분해 금지 : 제품을 임의로 분해하거나 개조하지 마십시오. 이로 인한 고장 및 사고는 보상받을 수 없습니다.

※ 위 내용은 사용자의 안전과 직결되는 내용이므로 반드시 숙지하여 주시고, 특히 머리카락이 긴 사용자분들은 각별히 주의하여 주시기 바랍니다.

제품 구성



본품



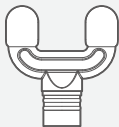
파우치



USB C 케이블



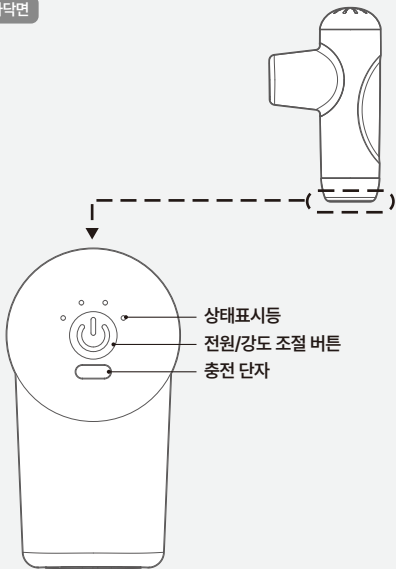
사용설명서



마사지 헤드 4종

제품 명칭

바닥면

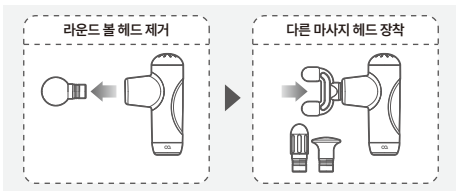


동작 방법



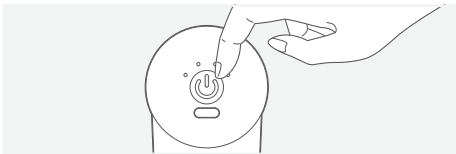
- * 설명서를 충분히 숙지 후, 안내된 용도로만 사용하십시오.
- * 제품에 무리한 힘을 가하지 마십시오.

1. 준비 단계



- 기존 라운드볼 헤드를 제거 한 후 원하는 마사지 헤드를 선택하여 장착시켜 주십시오.
* 마사지 헤드 장착/분리 시 마사지 헤드를 돌리면서 분리해 주십시오.

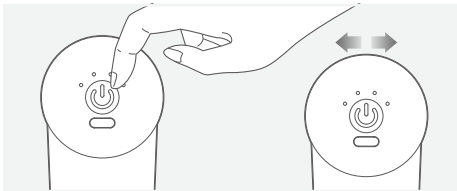
2. 전원 켜기/끄기



- 전원/강도조절 버튼을 3초 동안 눌러 제품을 켜고 끌수 있습니다.
- 처음 작동 시 1단계 강도로 설정되어 작동합니다.
* 1 4단계 어느 강도에서 전원/강도조절 버튼을 3초 동안 누르면 제품 끄기가 가능합니다.


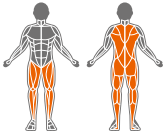
동작 방법

3. 강도 조절




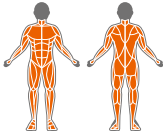

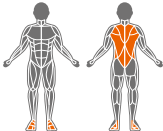

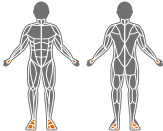
- 전원/강도조절 버튼을 1회씩 짧게 눌러 강도를 조절합니다.
- 상태표시창에 강도별로 하얀색LED가 왼쪽에서 오른쪽으로 총 4단계로 표시됩니다.
 - * 4단계에서 전원/강도조절 버튼을 누르면 1단계로 돌아갑니다.

4. 마사지 헤드 4종 용도

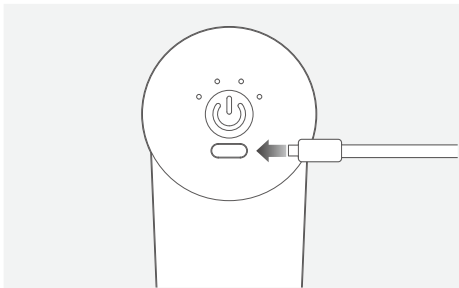
라운드 볼 헤드		
		허리, 엉덩이, 허벅지, 종아리 등과 같은 대근육 마사지에 적합합니다.

동작 방법

4. 마사지 헤드 4종 용도

플랫 헤드		
		여린 피부나 민감한 근육에 적합합니다.
U형 헤드		
		승모근, 척추, 아킬레스건 등 집중 케어가 필요한 부위에 적합합니다.
포인트 헤드		
		심층 근육조직, 손, 발 등 세밀한 부위에 적합합니다.

충전 방법



- 본 제품의 정격은 5V, 2A입니다. 정격에 맞는 어댑터와 연결하여 주십시오.
- 동봉된 USB C 케이블을 충전단자에 연결해 주십시오.
- 완충 상태가 되면 상태표시등의 4개 LED가 점등됩니다.
- 충전이 완료되면 USB C 케이블을 분리해 주십시오.
- 충전시간 : 2시간 / 1회 사용 시간 : 15분
 - * 배터리가 부족하면 상태표시등이 3회 점멸 후 소등됩니다.
 - * 충전 중 제품이 작동하지 않습니다.

제품 사양

상품명	오아 바디건
모델명	OMS 034BE
정격	DC 5V, 2A / 10W
크기	45 88 145 mm
무게	323g
배터리 용량	DC 7.4V, 1500mAh, 11.1Wh
구성품	본품, 마사지 헤드 4종, USB C케이블, 파우치, 사용설명서

회사 정보

수입원	오아 주식회사
주소	서울시 서초구 효령로46길 97 * 해당 주소로 접수없이 제품 먼저 발송 시 분실 위험이 있습니다.
A/S 및 제품문의	고객센터 : 1661 4555 * A/S 요청 시 고객센터를 통해 먼저 접수해 주시기 바랍니다.
제품 보증기간	구매일로부터 1년이며, 택배비는 고객님 부담입니다. 단, 보증기간 이내에도 소비자 과실로 인한 수리 사유 시 유상 A/S만 가능합니다. / 택배비 별도
홈페이지	oa mall.co.kr



오아에서 원하시는
상품을 찾아보세요



오아 주식회사

주소 서울시 서초구 효령로46길 97

A/S 및 제품문의 1661 4555

홈페이지 oa.mall.co.kr

Copyright 2024. OA Co., Ltd. All right reserved.

본 사용설명서의 콘텐츠 저작권은 오아에 있으므로 무단 사용을 금지합니다.