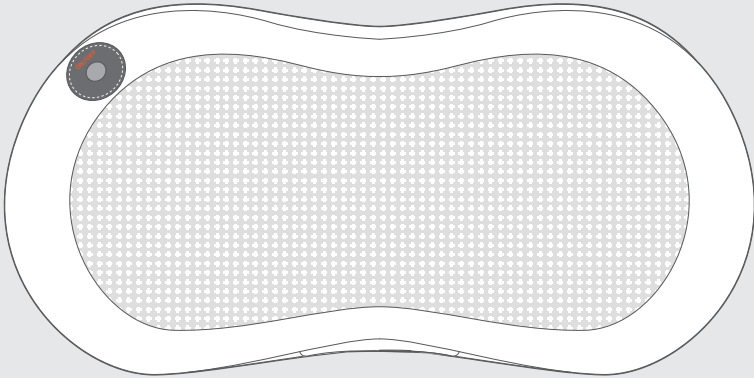


# 슬리머 마사지기



## CUSHION MASSAGER



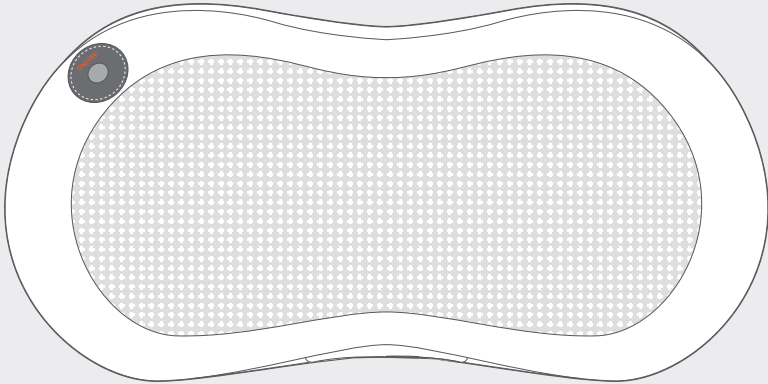
본 제품은 구내용이며, 가정용으로 사용해 주십시오.

본 사용설명서를 충분히 숙지 후 제품을 사용하시고, 찾기 쉬운 곳에 보관하십시오.

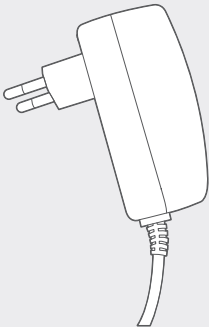
품질 향상을 위해 제품의 디자인 및 사양은 예고 없이 변동될 수 있습니다.




## 제품 구성



본품

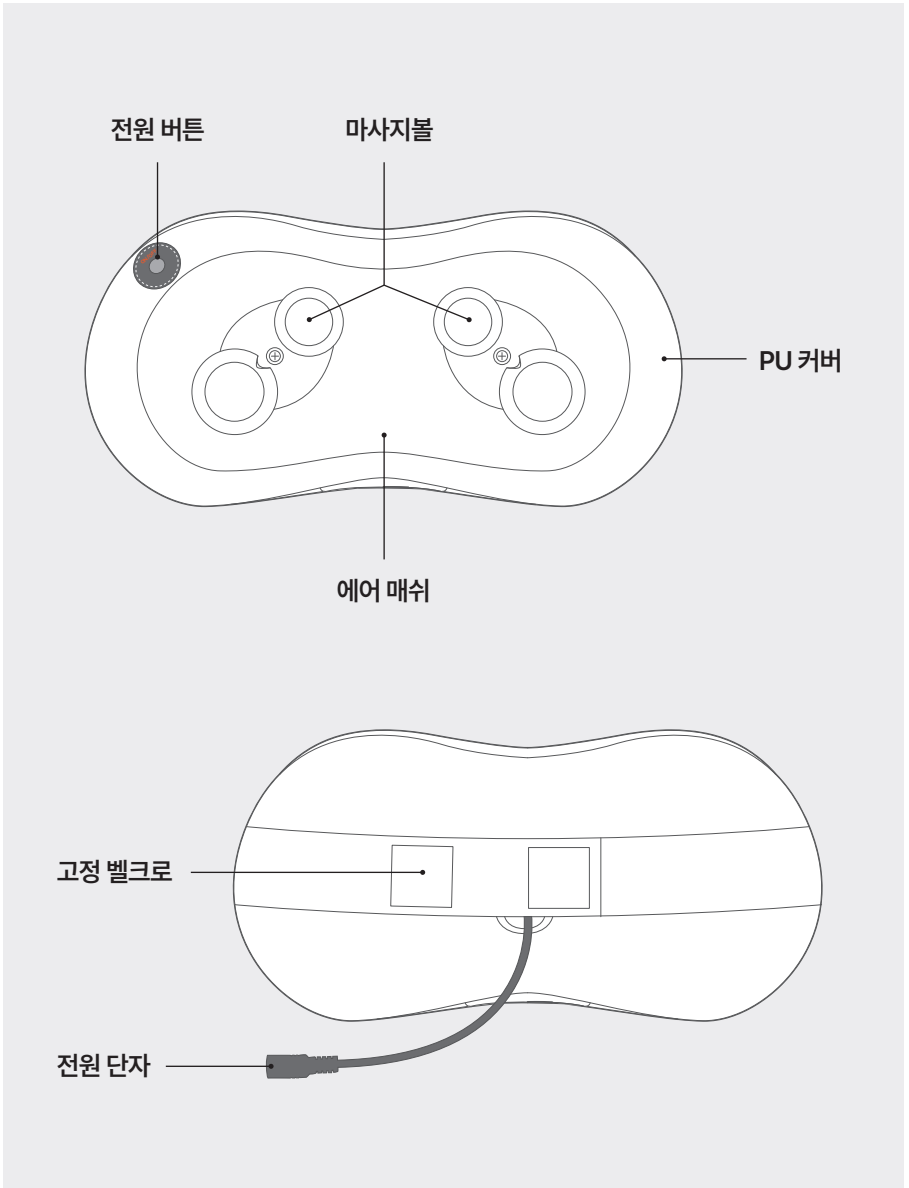


어댑터



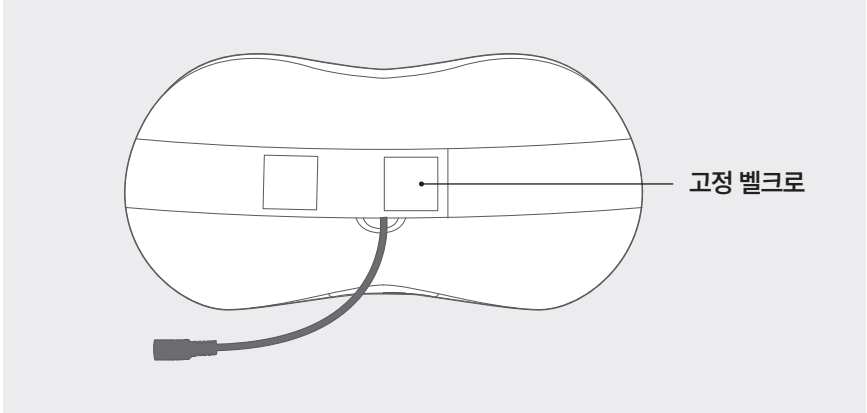
사용설명서

## 제품 명칭



## 사용 방법

### 버튼 작동 방법

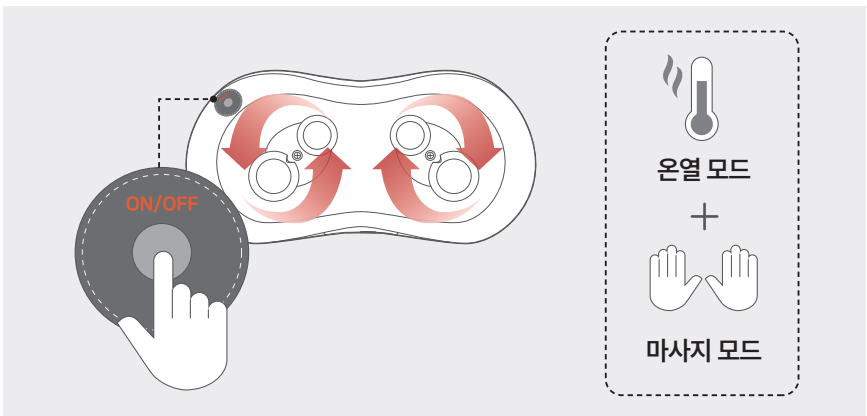


· 마사지할 부위에 알맞게 쿠션 안마기를 고정하십시오.

※ 고정이 되지 않는 곳에서는 고정 벨크로를 이용해 고정 후 사용하십시오.

## 01

### 1번 누름

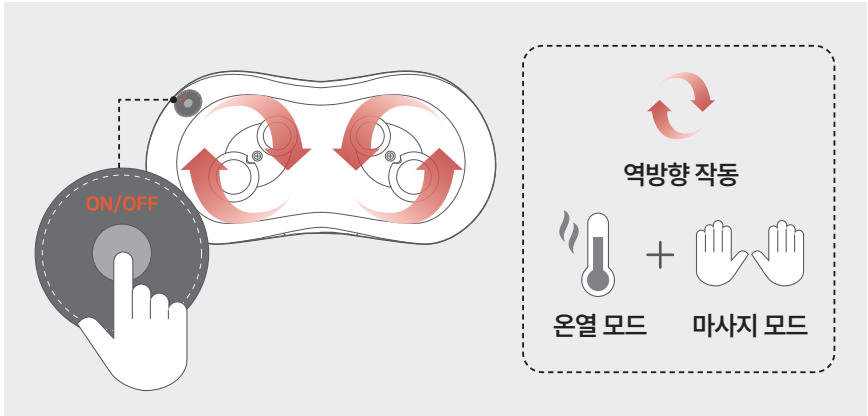


· 꺼진 상태에서 전원 버튼을 짧게 1번 누르면 온열 모드와 마사지 모드가 작동합니다.

## 사용 방법

02

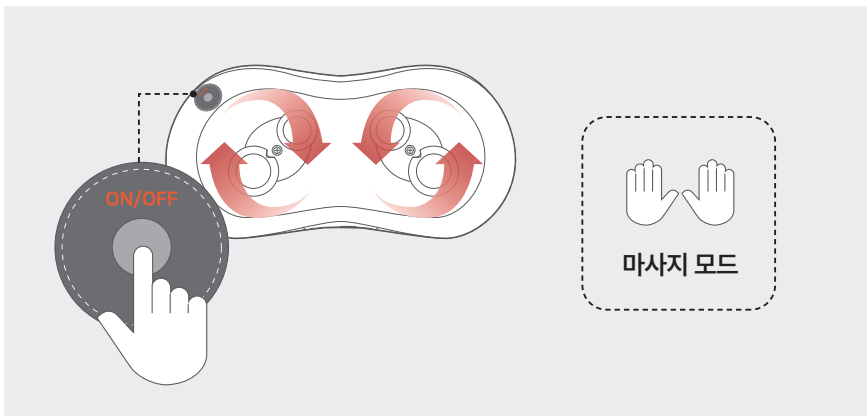
2번 누름



- 전원 버튼을 2번 누르면 온열 모드와 마사지 모드가 역방향으로 작동합니다.

03

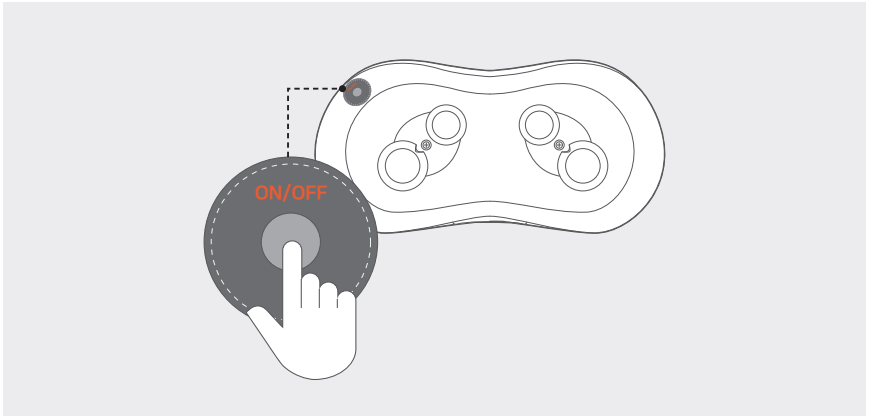
3번 누름



- 전원 버튼을 3번 누르면 온열 모드를 종료한 상태로 마사지 모드가 작동됩니다.

### 04

#### 4번 누름



- 전원 버튼을 4번 누르면 쿠션 안마기의 전원을 종료합니다.
- 1회 사용시간 15분
- 본 제품은 1분 단위로 마사지 모드의 방향을 전환합니다.

\* 본 제품의 온열 기능은 신체 온도와 유사한 온도로 온도 유지 효과가 있을 뿐 찜질 기능이 아님을 알려 드립니다. 개인차에 따라 온도를 다르게 인식할 수 있으므로 이점으로 인한 반품은 불가한 점 안내드립니다.

---

## 제품 보관 및 관리 방법

---

- 제품에 무리한 힘을 가하지 마십시오.
- 제품 보관 시 직사광선을 피해 서늘하고 건조한 곳에 보관하십시오.
- 어린아이의 손이 닿지 않는 곳에 보관하십시오.
- 본 제품을 사용 및 보관하실 때에는 난방기 등의 열 발생 장치와 멀리하십시오.
  - ※ 라디에이터, 스토브 또는 열을 발생시키는 기기 등.
- 반드시 제공된 어댑터로만 사용하십시오.

### 사용 환경

- 환경 온도 :  $-10^{\circ}\text{C}\sim 65^{\circ}\text{C}$
- 상대 습도 :  $\leq 80\% \text{ RH}$ , 부식성 기체가 없고 통풍이 양호한 실내

## 주의 사항



\* 제품을 사용하기 전에 사용 설명서를 주의 깊게 읽어 주십시오.

- 본 제품을 사용 시에만 전원을 연결하십시오.
- 담요나 베개 등으로 제품을 덮고 사용하지 마십시오. 화재, 감전 또는 부상의 위험이 있습니다.
- 본 제품을 습하거나 먼지가 많은 환경에서 사용하지 마십시오.
- 건강 상태 또는 마사지할 부위의 컨디션이 좋지 않을 경우 사용하지 마십시오.
- 본 제품은 가정용으로 설계된 제품으로 의료기기가 아니므로 치료 목적으로 사용하지 마십시오.  
\* **골다공증, 정맥류 및 관절염 등의 질환이 있으신 환자분은 반드시 담당 의사와 상의 후 사용하십시오.**
- 인공관절 등 신체에 이식된 의료기기를 부착 중이신 분은 반드시 담당 의사와 상의 후 제품을 사용하십시오.
- 수면 중에 마사지기를 사용하지 마십시오.
- 염증, 감염, 타박상 등의 외상이 있는 부위에 마사지기를 사용하지 마십시오.
- 피부가 예민하거나 약하신 분은 사용을 자제하십시오.
- 사용 중 불편함이 있을 경우 즉시 사용을 중단하십시오.
- 본 제품은 온열 기능이 있으므로 저온 화상에 주의하십시오.
- 설명서에 안내된 내용과 용도로만 사용하십시오.  
\* **사용자의 임의적인 사용에 따른 사고에 대해서는 보상받을 수 없습니다.**
- 음주 후 사용하지 마십시오.
- 어린이의 사용을 금합니다.
- 혼자 사용이 힘든 노약자 또는 장애우의 경우 보호자의 보호 아래 사용하십시오.
- 본 제품을 사용 및 보관하실 때에는 난방기 등의 열 발생 장치와 멀리하십시오.  
\* **라디에이터, 스토브 또는 열을 발생시키는 기기 등.**
- 전원 단자나 어댑터가 손상된 경우에는 절대 사용하지 마십시오.
- 본 제품을 야외에서 사용하지 마십시오.

---

## 주의 사항

---

- 본 제품 사용을 중단할 때는 전원을 끄고 작동이 완전히 멈춘 뒤 신체와 제품을 분리하십시오.
- 본 제품은 전자 기기로 물이 닿지 않게 주의하십시오.
- 반드시 제공된 어댑터를 사용하십시오.
- 연속 사용 시 인체에 해가 될 수 있으니 충분한 휴식 후 사용하십시오.
- 손이 젖은 상태로 제품의 전원을 켜지 마십시오.
- 본 제품을 절대 임의로 분해 및 조립하지 마십시오. 임의 분해 및 조립 시 소비자 과실로, A/S가 불가능합니다.
- 마사지 부의 천이 헐리거나 뜯겨진 경우 사용을 멈추고 고객센터로 연락하십시오.
- 본 제품을 맨살로 사용하지 마십시오.
- 식사 후 마사지기를 바로 사용하지 마십시오.
- 본 제품을 이동하거나 운반할 때 전원 코드를 손잡이처럼 잡거나 당기지 마시고, 본체를 잡고 이동하십시오.
- **\* 전원 차단 시 반드시 코드가 아닌, 전원 플러그(🔌)를 분리하십시오.**
- 허리를 안마할 때 누워서 사용할 경우 제품에 무리한 하중이 가해져 정상 작동이 불가할 수 있으므로, 소파나 의자에 기대어 사용하십시오.

## 주의 사항



\* 안전을 위해 제품 사용 전 반드시 아래 내용을 숙지해 주십시오.  
사고 예방을 위한 내용을 필히 확인하시기 바랍니다.

### 1. 제품 사용 및 보관 시 주의사항

- 외관 확인 : 제품을 사용하기 전, 외관에 날카로운 부분이나 파손된 곳이 없는지 반드시 확인해 주십시오.
- 사용 방향 준수 : 반드시 로고가 정방향(올바르게 보이는)으로 된 상태에서 사용해주십시오. 거꾸로 사용할 경우, 머리카락 끼임 등 안전 사고의 위험이 있습니다.
- 수면 중 사용 금지 : 수면 중에는 감각이 둔해져 저온 화상 등 사고에 대처할 수 없으므로 절대 사용하지 마십시오.
- 사용 시간 준수 : 1회 권장 사용 시간을 준수하고, 연속 사용 시 신체에 무리가 갈 수 있으니 충분한 휴식을 취하십시오.
- 물기 주의 (감전 예방) : 본 제품은 방수 제품이 아닙니다. 욕실 등 습기가 많은 곳에서 사용하거나 물에 씻지 마십시오. 젖은 손으로 전원 코드를 만지거나 조작하지 마십시오.
- 보관 방법 : 직사광선이 닿거나 난방기(라디에이터, 스토브 등) 근처 등 열이 발생하는 곳을 피하고, 습기가 없는 서늘한 곳에 보관하십시오.

### 2. 머리카락 및 이물질 끼임 사고 예방

#### ① 긴 머리카락은 반드시 고정 후 사용

- 높게 묶기 : 긴 머리카락은 흘러내리지 않도록 반드시 헤어캡을 착용하여 안마 부위에 머리카락이 절대 닿지 않도록 정리하십시오.
- 틈새 주의 : 안마 헤드(실리콘)와 본체 사이의 틈새는 회전하며 머리카락을 강하게 당길 수 있으므로 각별히 주의하십시오.

#### ② 착용 위치 주의 (목/어깨 전용)

- 무리한 착용 금지 : 본 제품은 목과 어깨 전용입니다. 마사지기를 머리(두피) 뒷부분이나 귀 근처까지 무리하게 올려서 사용하지 마십시오. 회전부에 머리카락이 직접 닿아 영킬 위험이 매우 높습니다.

#### ③ 복장 및 장신구 제거

- 장신구 : 목걸이, 귀걸이 등 늘어지는 장신구는 회전부에 걸려 부상을 유발할 수 있으므로 반드시 제거 후 사용하십시오.
- 의복 : 후드 티셔츠의 조임 끈, 스카프, 험렁한 옷자락 등이 기기 틈새에 말려 들어가지 않도록 단정한 복장으로 사용하십시오.

---

## 주의 사항

---

### ④ 보조 덮개(수건) 활용 권장

- 안전한 사용 : 머리카락 끼임이 걱정되거나 피부가 예민한 경우, 얇은 수건이나 천을 안마 부위에 덮고 그 위에서 제품을 사용하십시오. 이는 끼임 사고를 원천적으로 예방하고, 마사지 감도를 부드럽게 하여 피부 자극을 줄여줍니다.

### ⑤ 사고 발생 시 대처 방법

- 즉시 전원 차단 : 만약 사용 중 머리카락이나 옷이 기기에 끼었을 경우, 역지로 잡아당기지 마십시오. 더 큰 부상이나 머리카락 뽑힘이 발생할 수 있습니다.
- 대처 순서 : 즉시 전원 버튼을 눌러 작동을 멈춘 후, 회전이 완전히 멈추면 천천히 영킨 부분을 풀어내십시오.

## 3. 사용자 제한 및 의료적 주의사항

### 사용 금지 대상 :

- 어린이 또는 혼자서 기기 조작이 어려운 노약자, 장애인은 보호자의 감독 없이는 사용하지 마십시오. 어린이가 기기를 가지고 놀지 않도록 주의하십시오.
- 염증, 감염, 타박상 등 외상이 있는 부위에는 사용하지 마십시오.
- 의사 상담 필요 : 임신부, 골다공증, 정맥류, 인공관절, 관절염, 심장 박동기 등 의료기기를 이식한 환자나 질병이 있는 분은 반드시 전문의와 상담 후 사용하십시오.
- 피부 주의 : 피부가 예민하거나 약한 분, 온열 기능에 민감한 분은 저온 화상의 우려가 있으니 주의하십시오. 맨살 보다는 얇은 옷 위에 사용하는 것을 권장합니다.

## 4. 충전 및 관리

- 정품 케이블 사용 : 반드시 동봉된 전용 케이블 또는 정격에 맞는 어댑터를 사용하십시오.
- 케이블 안전 : 케이블이 손상되었거나 단자가 헐거운 경우 사용을 중단하십시오. 케이블을 무리하게 구부리거나 당기지 마십시오.
- 임의 분해 금지 : 제품을 임의로 분해하거나 개조하지 마십시오. 이로 인한 고장 및 사고는 보상받을 수 없습니다.

※ 위 내용은 사용자의 안전과 직결되는 내용이므로 반드시 숙지하여 주시고, 특히 머리카락이 긴 사용자분들은 각별히 주의하여 주시기 바랍니다.

## FAQ

증상	원인	해결 방법
제품의 전원이 들어오지 않습니다.	배터리 전력 부족	충전 후 전원을 켜주십시오.
	배터리 전력 부족	충전 어댑터와 본품의 결합이 제대로 되어있나 확인하십시오.
	15분 후 제품의 자동 종료	제품의 1회 사용 시간은 15분입니다. 전원을 눌러 재가동하십시오.
	제품에 과한 하중을 주었을 경우	제품에 필요 이상의 하중을 주지 말고 재가동하십시오.
제품이 너무 뜨겁습니다.	제품을 과하게 사용한 경우	제품의 전원을 멈추고 약 2시간 휴식 후 다시 사용하십시오.

## 제품 사양

상품명	오아 슬리머
모델명	OA-MA900
정격	DC 12V, 2A / 24W
어댑터 정격입력	AC 100-240V, 50/60Hz, 0.8A
어댑터 정격출력	DC 12V, 2A, 24W
1회 사용시간	15분
크기	360 × 170 × 125 (mm)
어댑터 길이	1.8m
무게	1.1kg
재질	PU 원단, 에어메쉬, 폴리우레탄
구성품	본품, 어댑터, 사용설명서

\* 제품 성능 개선을 위하여 약간의 규격변동이 있을 수 있습니다.

## 회사 정보

수입원	오아 주식회사
주소	서울시 서초구 효령로46길 97 (* 해당 주소로 접수없이 제품 먼저 발송 시 분실 위험이 있습니다.)
A/S 및 제품문의	고객센터 : 1661 - 4555 (* A/S 요청 시 고객센터를 통해 먼저 접수해 주시기 바랍니다.)
제품 보증기간	구매일로부터 1년이며, 택배비는 고객님 부담입니다. (단, 보증기간 이내에도 소비자 과실로 인한 수리 사유 시 유상 A/S만 가능합니다. / 택배비 별도)
홈페이지	oa-mall.co.kr

## 폐기 지침

표시 기호	표시 재질	배출 방법
	종이	테이프,택배 송장 등 제거 후 접어서 종이류로 배출
	PET, HDPE, LDPE, PP, PS, OTHER (바이오 계열)	플라스틱으로 배출 스티로폼은 스티로폼으로 배출 * 바이오 계열은 종량제 배출
	PET, HDPE, LDPE, PP, PS, OTHER (바이오 계열)	비닐로 배출 * 바이오 계열은 종량제 배출
	-	각 지자체에 따라 재활용 지침이 다름으로 각 지자체의 소형가전 폐기 지침 확인 후 배출
	도포, 철판 등	종량제 배출

\* 표시 기호 또는 표시 재질을 확인 후 배출 방법을 참조하여 분리 배출해주시시오.



oa-mall.co.kr

오아에서 원하는  
상품을 찾아보세요



## 오아 주식회사

주소 서울시 서초구 효령로46길 97

A/S 및 제품문의 1661-4555

홈페이지 oa-mall.co.kr

Copyright 2022. OA Co., Ltd. All right reserved.

본 사용설명서의 콘텐츠 저작권은 오아에 있으므로 무단 사용을 금지합니다.