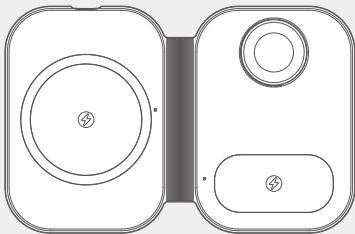


# 폴드 / 폴드A



## FOLDABLE FAST CHARGER



오아 제품을 구매해 주셔서 감사합니다.

본 사용설명서를 충분히 숙지 후 제품을 사용하시고, 찾기 쉬운 곳에 보관하십시오.



# 폴디 / 폴드A

오아 | OCG-041WH / OCG-042WH

---

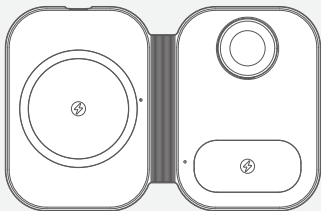
## 목차

---

제품 구성	01
제품 명칭	02
사용 방법	03
주의 사항	04-05
FAQ	06
제품 사양	07
회사 정보	08

---

## 제품 구성



본품

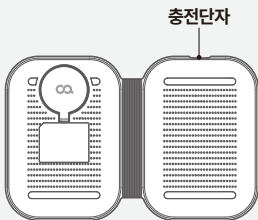
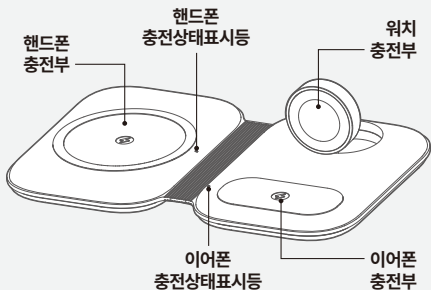


C to C 케이블



사용설명서

## 제품 명칭



---

## 사용 방법

---

\* 반드시 DC12V, 2A / 9V, 2A / 5V, 3A 어댑터를 사용해 주십시오.

### 1. 전원연결

- 충전단자에 동봉되어 있는 C to C케이블을 연결해 주십시오.
- DC12V, 2A / 9V, 2A / 5V, 3A 어댑터를 사용해 주십시오.

### 2. (핸드폰/이어폰) 충전상태표시등

충전상태표시등 상태	동작 상태
-	충전 대기
청색 LED 점등	충전 중
녹색 LED 점등	충전 완료
청색 LED 점멸	이물질 감지

---

## 주의 사항

---



- 설명서에 안내된 내용과 용도로만 사용하십시오. 사용자의 임의적인 사용에 따른 사고에 대해서는 보상받을 수 없습니다.
- 본 제품을 습하거나 먼지가 많은 환경에서는 사용하지 마십시오.
- 본 제품 손상된 경우에는 절대 사용하지 마십시오.
- 제품에 무리한 힘을 가하지 마십시오. 파손의 위험이 있습니다.



- 본 제품을 절대 임의로 분해 및 조립하지 마십시오. 임의 분해 조립으로 인한 고장 시 소비자 과실로 수리가 불가능하거나, 유상 A/S만 가능합니다.



- 본 제품은 신체, 감각, 정신 능력이 결여되어 있거나 경험과 지식이 부족하여 감독이나 지시 없이는 안전하게 기기를 사용할 수 없는 사람 (어린이포함)이 사용하도록 만들어지지 않았습니다.
- 어린이가 기기를 가지고 놀지 않도록 어린이를 감시하시기 바랍니다.
- 혼자 사용이 힘든 노약자 또는 장애우의 경우 보호자의 보호 아래 사용하십시오.
- 사용 중 불편함이 있을 경우 즉시 사용을 중단하십시오.
- 포장 비닐은 질식의 위험이 있습니다. 어린이가 만지지 못하게 하십시오.



- CtoC 케이블 및 충전 단자가 손상된 경우에는 절대 사용하지 마십시오.
- 제품 정격에 맞게 연결해 주십시오.
- CtoC 케이블을 무리하게 구부리거나 묶은 상태로 사용하지 마십시오.
- CtoC 케이블을 분리할 때는 잡아 당기면서 분리하지 마십시오.

---

## 주의 사항

---



- 본 제품은 방수 제품이 아닙니다. 사용 시 주의해 주십시오.
- 본 제품 사용 반드시 물이 없는 곳에서 사용하십시오. 주변에 욕조, 싱크대 등 빨려 들어갈 수 있는 곳, 떨어질 수 있는 곳에 놓지 마십시오.
- 사용 후에는 반드시 전원을 차단한 후 물이 닿지 않게 보관하십시오.
- 젖은 손으로 사용하지 마십시오. 감전 및 화재의 원인이 됩니다.



- 본 제품 청소 시에는 화학 약품을 사용하지 마시고, 젖은 헝겊 등으로 가볍게 닦아 낸 후 마른 헝겊으로 물기를 제거하십시오.



- 본 제품을 사용하지 않을 때 전원을 반드시 차단하십시오.
- 뽀족하거나 날카로운 물건을 가까이 두고 보관하지 마십시오.
- 본 제품 보관 시 직사광선을 피해 서늘하고 건조한 곳에 보관하십시오.
- 본 제품은 평평한 곳에서 보관하시고, 높은 장소에서의 보관은 자제하십시오.
- 장시간 미 사용 시 변색이 될 수 있으니 사용 후 깨끗이 닦아 보관하십시오.
- 본 제품을 사용 및 보관하실 때에는 난방기(라디에이터, 스토브 또는 열 발생시키는 기기) 등의 열 발생 장치와 멀리하십시오.



- 수명이 다 된 제품은 지정된 재활용품 수거 장소에 분리 배출하십시오.
- 제품 패키지의 분리배출 기호를 확인하여 분리배출해 주십시오.  
\* 분리배출방법은 각 지자체의 분리배출방법을 참고하여 주십시오.

## FAQ

\* 제품에 이상이 생겼을 경우 서비스센터에 의뢰하기 전에  
아래사항을 먼저 확인해주시요.

문제 사항	원인	해결 방법
충전이 되지 않아요.	이물질이 감지된 경우	충전부에 이물질(금속, 신용카드 등)이 있는지 확인해주시요.
	케이스가 두꺼운 경우	케이스를 빼고 충전해 주시요.
	충전 제품과 충전코일이 서로 인식이 되지 않은 경우	제품을 충전부 중앙에 맞춰 다시 놓아 주시요.
충전이 너무 느려요.	사용 중인 앱이 많은 경우	사용하지 않는 앱을 종료한 후에 충전해 주시요.
	전류가 충분하지 않은 경우	DC12V, 2A / 9V, 2A / 5V, 3A 어댑터를 사용해 주시요.
발열이 심해요.	-	열이 발생되는 것은 정상이며, 너무 뜨거울 경우 충전을 중단 후 다시 충전해 주시요.

## 제품 사양

상품명	오아 폴드 / 폴드A
모델명	OCG-041WH, OCG-042WH
정격입력	DC 12V, 2A / DC 9V, 2A / DC5V, 3A
정격출력	핸드폰충전부 : 15W, 10W, 7.5W, 5W 이어폰충전부 : 5W, 3W 워치충전부 : 2.5W
크기	접었을 때 : 86 × 115 × 20 (mm) 펼쳤을 때 : 177 × 115 × 10 (mm)
무게	124g
충전주파수	[폴드A] 핸드폰/이어폰 충전부 : (0.100 ~ 0.205) MHz 워치충전부 : 0.4261 MHz  [폴드] 핸드폰/이어폰 충전부 : (0.100 ~ 0.205) MHz 워치충전부 : (0.3216 ~ 0.3254) MHz
구성품	본품, C to C 케이블, 사용설명서

\* 제품 성능 개선을 위하여 약간의 규격 변동이 있을 수 있습니다.

---

## 회사 정보

---

수입원	오아 주식회사
주소	서울시 서초구 효령로46길 97 (* 해당 주소로 고객센터 접수없이 제품 먼저 발송 시 분실 위험이 있습니다.)
A/S 및 제품문의	1661 - 4555 (* A/S 요청 시 고객센터를 통해 먼저 접수해 주시기 바랍니다.)
제품 보증기간	구매일로부터 1년이며, 택배비는 고객님의 부담입니다. (단, 보증기간 이내에도 소비자 과실로 인한 수리 사유 시 유상 A/S만 가능합니다. / 택배비 별도)
홈페이지	oa-mall.co.kr



오아에서 원하시는  
상품을 찾아보세요



## 오아 주식회사

주소 서울시 서초구 효령로46길 97

A/S 및 제품문의 1661-4555

홈페이지 [oa-mall.co.kr](http://oa-mall.co.kr)

Copyright 2023. OA Co., Ltd. All right reserved.

본 사용설명서의 콘텐츠 저작권은 오아에 있으므로 무단 사용을 금지합니다.

231129\_OCG-041WH/OCG-042WH\_폴드/폴드A\_설명서\_HM\_V1