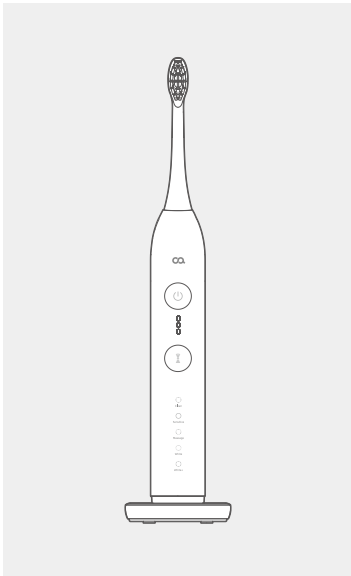


클린이 소프트



ELECTRIC TOOTHBRUSH



오아 제품을 구매해 주셔서 감사합니다.

본 사용설명서를 충분히 숙지 후 제품을 사용하시고, 찾기 쉬운 곳에 보관하십시오.

제품 구성



본품



본체팁 보호캡



방수스티커



리필 칫솔모 2P



무선충전 크래들

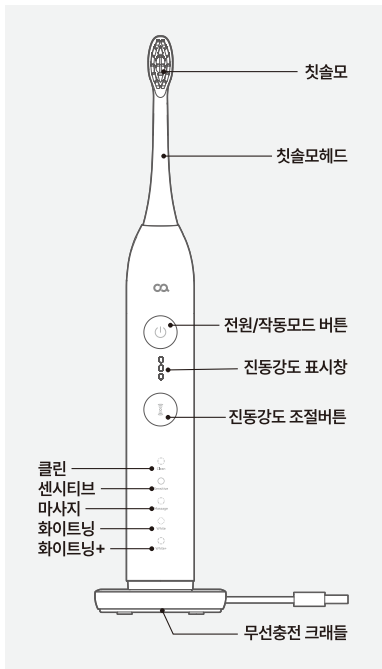


휴대용 케이스



설명서

제품 명칭



사용 방법

사용 모드

○ 클린	표준 모드이며 강력한 세정이 가능합니다. 진동 파형의 변동은 없습니다.
○ 센시티브	전동칫솔을 처음 사용하시는 분이나 잇몸이 약하신 분에게 권장합니다.
○ 마사지	잇몸을 부드럽게 마사지 할 수 있도록 진동의 파형이 달라집니다.
○ 화이트닝	세정과 치아의 미백 기능을 동시에 하는 모드입니다.
○ 화이트닝+	치아의 미백 전용 모드입니다.

킵 포인트



2분 타이머
작동



30일
사용대기



방수등급
IPX8



무선충전

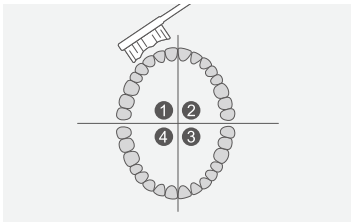


15가지
사용방법



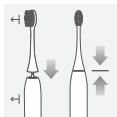
미세 가공된
W형 칫솔모

사용 방법

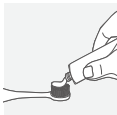


- 순서대로 각 구간을 30초씩 양치하면 총 칫솔질 시간은 2분이 걸립니다.
 - * 칫솔질 시간이 완료된 다음 추가로 어금니 및 착색 부분을 닦을 수 있습니다.
- 치아 교정기(교정기에 사용하는 경우 칫솔모가 보다 빨리 마모될 수 있습니다.), 치아 보철물(신경치료, 크라운, 라미네이트, 임플란트)에도 사용이 가능합니다.
 - * 교정기, 보철물 상태에 따라 달라질 수 있으니 의사와 상의 후 사용해 주십시오.

사용 방법



- 칫솔모헤드를 그림과 같이 본품에 장착해 줍니다.
- 0~2 mm의 갭이 발생할 수 있으며 이는 정상 범주입니다.



- 칫솔모를 물에 적신 후 적정량의 치약을 바르십시오.
- 전원 버튼을 눌러 전원을 켭니다.
- 전원을 켜고 5초 이내에 전원/작동 모드 버튼을 누르면 모드가 전환되며, 5초 이후 또는 마지막모드 (화이트닝+)에서 전원/작동 버튼을 누르면 전원이 꺼집니다.



- 칫솔모를 그림과 같이 잇몸에 45° 정도로 살짝 비스듬하게 올려 놓고 잇몸 경계 부분이나 그 약간 아래에 칫솔모가 닿도록 누릅니다.



- 치아와 잇몸에 칫솔모를 가볍게 올려 놓습니다.
- 칫솔모가 치간을 닦을 수 있도록 앞뒤로 작게 움직이면서 치아를 닦습니다.
- * 칫솔모가 살짝 퍼지도록 해야합니다. 문지르지 마십시오.

제품 보관 및 관리 방법



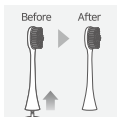
올바른 칫솔모헤드 세척방법

- 사용 후 물로 깨끗이 헹군 뒤 잘 건조시켜주십시오.
- 젖은 채로 장시간 방치 시 세균 번식 등의 위험이 있을 수 있습니다.



본품세척

- 사용 후 본품도 잘 닦아주시고 말려주십시오.
- 본품을 장시간 물속에 넣지 마십시오.
- 부식성 세척제 혹은 뜨거운 물에 담그지 마십시오.



칫솔모헤드 교체

- 사용 후 3달, 혹은 칫솔모의 형태가 변형되면 칫솔모헤드를 교체해 주십시오.

충전 시 주의사항

- 진동강도 표시창이 깜빡거리면 충전을 해주십시오.
- 제품 규격에 맞는 어댑터 사용을 권장드립니다.
(해당 제품의 정격 전압은 '5V, 1A'입니다. 급속 충전 시, 고장의 원인이 될 수 있습니다.)
- 완충 시 진동강도 표시창 3개의 LED가 점등이 됩니다.

※ 완충 시간은 12시간입니다.

주의 사항

- 충전기를 욕조, 세면대, 싱크대 등 물이 가까이 있는 곳에 사용하거나 보관하지 마십시오. 또한 물이나 기타 액체에 담그지 마십시오.
- 충전기를 전원에 연결하기 전 물기가 없는지 확인해 주십시오.
- 신체적인 감각 및 인지능력이 떨어지거나 경험과 지식이 풍부하지 않은 성인 및 어린이는 혼자 제품을 사용하지 마시고 제품 사용과 관련하여 충분히 숙지한 사람의 도움을 받으십시오.
- 어린이가 제품을 가지고 놀지 못하도록 주의해 주십시오.
- 칫솔모, 본품 또는 충전기를 식기세척기로 세척하지 마십시오.
- 최근 2개월 이내에 구강 또는 잇몸 수술을 받은 경우에는 칫솔을 사용하기 전에 치과 전문의와 상의하십시오.
- 오아 클린이소프트는 국내 안전 기준에 따라 전자파 인증을 받은 제품입니다. 심장 박동 보조기 등 보조 기구를 이식 받은 경우에는 주치의나 해당 이식 기기의 제조업체에 문의하여 충분히 이해한 후 사용해 주십시오.
- 의료적 문제가 있을 경우 사용하기 전에 치과 전문의와 상의하십시오.
- 본 제품으로는 치아와 잇몸 그리고 혀만 세정할 수 있습니다. 다른 용도로 사용하지 마십시오.
- 사용 중 불편함이나 통증이 느껴지면 제품 사용을 중단하고 전문의와 상의하십시오.
- 칫솔모의 솔이 눅거나 휘면 사용을 중단하십시오.
- 3개월 마다 또는 마모의 흔적이 보이면 그 전이라도 칫솔모를 교체하십시오.

주의 사항

- 오아 클린이소프트 전용 칫솔모 이외의 다른 칫솔모를 사용하지 마십시오.
- 사용하는 치약 성분에 과산화수소, 탄산수소나트륨, 중탄산염(미백 치약 주성분)이 포함된 경우 플라스틱 부분의 손상을 방지하기 위해 칫솔질을 하고 난 후 칫솔모헤드 부분을 물로 깨끗이 씻어 내십시오.

폐기 지침

제품 패키지의 분리배출 기호를 확인하여 분리배출해 주십시오.
* 분리배출방법은 각 지자체의 분리배출방법을 참고하여 주십시오.

폐기전 처리방법

- 제품 폐기 시에는 제품 본체와 배터리를 분리하여 폐기하십시오.
- 화재 또는 폭발의 원인이 됩니다.
- 배터리 일체형 제품을 폐기시 제품과 배터리를 분리배출하여 주십시오.
- 수명이 다한 배터리는 배터리 수거함 또는 관할 주민센터에서 폐기하십시오.

FAQ

문제	내용/확인사항	해결방법
진동 강도에 문제가 있습니다.	칫솔모를 강하게 누르면 진동이 약해집니다.	양치시 칫솔모를 치아에 가볍게 대어 사용해 주십시오.
	칫솔모헤드와 본체의 연결부에 0~2mm의 간격이 있는지 확인해 주십시오.	칫솔모헤드와 본체를 너무 힘주어 연결 시, 강도가 약해질 수 있습니다.
사용시간이 짧습니다.	6개월 이상 사용하지 않으셨나요?	장시간 미사용 시 방전이 될 수 있습니다. 충분히 충전 후 사용해 주십시오.
	전용크래들로 충전하셨나요?	전용 크래들에 맞추어 충전해 주십시오.
	충전 시간이 충분했나요?	충전 시간이 부족하면 진동이 약해질 수 있습니다. 충분히 충전 후 사용해 주십시오.
충전을 했는데도 작동하지 않습니다.	처음 사용시 라면 초기불량입니다.	A/S센터로 연락해 주십시오.
	장시간 사용하셨다면 배터리 수명이 다 되었습니다.	

제품 사양

상품명	오아 클린이 소프트
모델명	VO-OC001
정격	DC 5V, 1A / 2W
배터리용량	DC 3.7V, 850mAh, 3.15Wh
구성품	본품, 본체팁 보호캡, 리필 칫솔모2p, 무선충전 크래들, 휴대용 케이스, 방수스티커, 설명서
음파진동	분당 36000-50000 회
방수등급	IPX8
무선충전주파수	100 kHz

* 제품 성능 개선을 위하여 약간의 규격 변동이 있을 수 있습니다.

회사 정보

수입원	오아 주식회사
주소	서울시 서초구 효령로46길 97
A/S 및 제품문의	1661-4555
제품 보증기간	구매일로부터 1년이며, 택배비는 고객님 부담입니다. (단, 보증기간 이내에도 소비자 과실로 인한 수리 사유 시 유상 A/S만 가능합니다. / 택배비 별도)
홈페이지	www.oa-world.com



오아에서 원하시는
상품을 찾아보세요



오아 주식회사

주소 서울시 서초구 효령로46길 97

A/S 및 제품문의 1661-4555

웹사이트 www.oa-world.com

Copyright 2022. OA Co., Ltd. All right reserved.

본 사용설명서의 콘텐츠 저작권은 오아에 있으므로 무단 사용을 금지합니다.

221202_VO-OC001_클린이소프트_설명서_M_V2