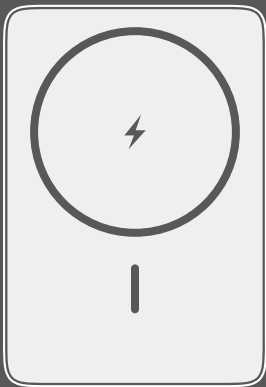


퀵맥



본 제품은 국내용이며, 가정용으로 사용해 주세요.

본 사용설명서를 충분히 숙지 후 제품을 사용하시고, 찾기 쉬운 곳에 보관해 주세요.

품질 향상을 위해 제품의 디자인 및 사양은 예고 없이 변경될 수 있습니다.

QUICK MAG

퀵맥

오아 | OBAT-005SI, OBAT-005MG

목차

주의 사항	01-04
제품 구성	05
제품 명칭	06
사용 방법	07-09
FAQ	10
제품 사양	11
회사 정보	12

주의 사항



- 설명서에 안내된 내용과 용도로만 사용하세요. 사용자의 임의적인 사용에 따른 사고에 대해서는 보상받을 수 없습니다.
- 본 제품을 먼지가 많은 환경에서는 사용하지 마세요.
- 제품에 무리한 힘을 가하지 마세요. 파손의 위험이 있습니다.
- 제품이 손상된 경우 절대 사용하지 마세요.
- 급격한 온도 변화가 있는 장소에서 사용하지 마세요.
- 제품을 평평한 곳에 놓고 사용해 주세요.
- 전지를 해체하여 열거나 자르지 마세요.
- 전지의 단락에 주의해 주세요.
- 전지를 고온에 노출 시키지 마세요.
- 부풀음이 발생한 전지는 위험할 수 있으므로 A/S센터로 즉시 문의해 주세요.
- 충전 전, 반드시 단자와 사용 기기 내부에 이물질이 있는 경우 제거한 후 사용해 주세요.
- 배터리 잔량에 따라 충전시간과 사용시간이 달라질 수 있습니다.



- 본 제품을 절대 임의로 분해 및 조립하지 마세요. 임의 분해 조립으로 인한 고장 시 소비자 과실로 수리가 불가능하거나, 유상 A/S만 가능합니다.

주의 사항



- 본 제품은 신체, 감각, 정신 능력이 결여되어 있거나 경험과 지식이 부족하여 감독이나 지시 없이는 안전하게 기기를 사용할 수 없는 사람 (어린이포함)이 사용하도록 만들어지지 않았습니다.
- 어린이가 기기를 가지고 놀지 않도록 어린이를 감시하시기 바랍니다.
- 어린이 또는 혼자 사용이 힘든 노약자 또는 장애우의 경우 보호자의 보호 아래 사용하세요.
- 사용 중 불편함이 있을 경우 즉시 사용을 중단하세요.
- 포장 비닐은 질식의 위험이 있습니다. 어린이가 만지지 못하게 하세요.



- 본 제품은 방수 제품이 아닙니다. 사용 시 주의해 주세요.
- 본 제품 사용 시 반드시 물이 없는 곳에서 사용하세요. 주변에 욕조, 싱크대 등 빨려 들어갈 수 있는 곳, 떨어질 수 있는 곳에 놓지 마세요.
- 사용 후에는 반드시 전원을 차단한 후 물이 닿지 않게 보관하세요.
- 젖은 손으로 사용하지 마세요. 감전 및 화재의 원인이 됩니다.

주의 사항



- 본 제품을 사용하지 않을 때 전원을 반드시 차단하세요.
- 제품 보관 시, 열 발생 기기는 충분히 열을 식힌 후 보관해 주세요.
(예시) 헤어드라이기, 고데기, 모터가 동작하는 전자 제품 등
- 주방 제품, 가습기 등 세척이 필요한 전자 제품은 세척 후 충분히 말린 뒤 보관해 주세요.
- 뽀족하거나 날카로운 물건을 가까이 두고 보관하지 마세요.
- 본 제품 보관 시 직사광선을 피해 서늘하고 건조한 곳에 보관하세요.
- 본 제품은 평평한 곳에서 보관하시고, 높은 장소에서의 보관은 자제하세요.
- 본 제품 위에 물건을 올려 놓지 마세요.
- 장시간 미 사용 시 변색이 될 수 있으니 사용 후 깨끗이 닦아 보관 하세요.
- 본 제품을 사용 및 보관하실 때에는 난방기(라디에이터, 스토브 또는 열 발생시키는 기기) 등의 열 발생 장치와 멀리하세요.

주의 사항



- 충전 케이블 및 충전단자가 손상된 경우에는 절대 사용하지 마세요.
- 제품 정격에 맞게 연결해 주세요.
- 충전 케이블을無理하게 구부리거나 묶은 상태로 사용하지 마세요.
- 충전 케이블을 분리할 때는 잡아 당기면서 분리하지 마세요.

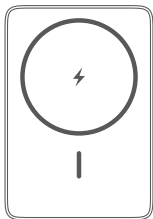


- 본 제품 청소 시에는 화학 약품을 사용하지 마시고, 젖은 헝겊 등으로 가볍게 닦아 낸 후 마른 헝겊으로 물기를 제거하세요.
- 본 제품 청소 시에는 설명서 [세척방법]을 참고해 주세요.

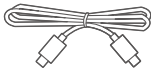


- 수명이 다 된 제품은 지정된 재활용품 수거 장소에 분리 배출하세요.
- 배터리가 있는 제품의 경우, 폐기 시 제품 본체와 배터리를 분리하여 폐기해 주세요.
- 제품 패키지의 분리배출 기호를 확인하여 분리배출해 주세요.
* 분리배출방법은 각 지자체의 분리배출방법을 참고하여 주세요.

제품 구성



본품



C to C 케이블



사용설명서

제품 명칭



사용 방법

간단 안내용 (퀵 가이드)

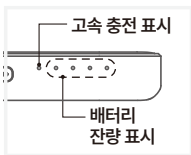
구분	내용
사용 전 주의사항	<ul style="list-style-type: none"> · 정격 출력 (5V, 3A) 어댑터와 동봉 케이블로 완전 충전 후 사용 · 장기간 미사용 시 2~3칸 충전 상태로 보관 · 최소 3개월마다 1회 충전 및 작동 권장 <ul style="list-style-type: none"> ※ 충전 시간은 배터리의 상태, 주변 환경에 따라 차이가 있을 수 있습니다.
외부 기기 충전	<ul style="list-style-type: none"> · 잔량 확인 버튼을 눌러 배터리 잔량 확인 · 기기의 케이블을 보조배터리에 연결하면 자동 충전 시작
보조배터리 충전	<ul style="list-style-type: none"> · 잔량 표시등: 배터리 부족 시 점멸 · C타입 포트에 어댑터 연결 시 충전 시작 · 충전 중 배터리 잔량 표시, 4칸 도달 시 충전 완료 · 충전 완료 후 케이블 분리 · 충전 시간: 약 2시간 · 사용 시간: 약 50분 (20W 연속 충전 기준) ※ 사용 환경 및 배터리 수명에 따라 달라질 수 있음
보관 안내	<ul style="list-style-type: none"> · 서늘하고 건조한 곳에 보관 · 장기간 미사용 시 3개월마다 충전 후 보관
세척 방법	<ul style="list-style-type: none"> · 부드러운 천에 물을 살짝 적셔 외관을 닦음 · 내부로 물이 들어가지 않도록 주의 · 화학약품, 알코올, 벤젠, 물티슈 등 사용 금지

사용 방법

사용 전 주의 사항

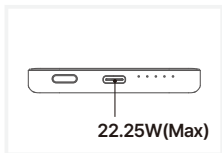
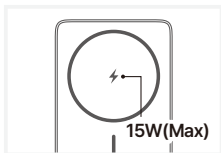
- 정격 (5V, 3A)에 맞는 어댑터와 동봉된 케이블로 완전히 충전 후 사용해 주세요.
- 장기간 미사용 시, 약 2~3칸 충전 상태로 보관해 주세요.
- 자주 사용하지 않는 경우, 최소 3개월에 한 번은 1회 충전 및 작동해 주세요.
- 충전이 완료되면 반드시 케이블 및 무선 충전 상태를 분리해 주세요.
(미분리 시 충·방전이 반복되어 배터리 수명이 단축될 수 있습니다.)

외부 기기 충전



- 잔량 확인 버튼을 눌러 배터리 잔량을 확인합니다.
- 충전할 기기의 케이블을 보조배터리에 연결하면 자동으로 충전이 시작됩니다.
- 잔량 확인 버튼을 짧게 2번 누르면 외부 기기 충전이 중단됩니다.
- 고속 충전 중 일 때는 초록색 LED 표시등이 점등합니다.

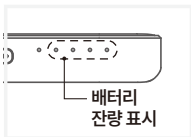
출력 안내



사용 방법

보조배터리 충전

- 배터리가 부족하면 표시등 1개가 점멸합니다.
- 충전 케이블을 연결하면 충전 중 잔량이 표시되고, 충전 완료 시 4칸이 점등됩니다.



상태	배터리 표시등
배터리 부족시	○ ○ ○ ● 점멸
충전 중	○ ○ ● ● 점멸 후 점등
충전 완료	● ● ● ● 점등

- 충전이 완료되면, 케이블을 분리해 주세요.
- 충전 시간: 약 2시간
- 사용 시간: 약 50분 (20W 연속 충전 기준)
- * 배터리의 수명 및 주변 사용 환경에 따라 충전 및 사용시간은 상이 할 수 있습니다.

[보관 안내]

- 제품을 서늘하고 건조한 곳에 보관해 주세요.
- 장기간 사용하지 않을 경우 방전 방지를 위해 최소 3개월에 한번은 충전 후 보관해 주세요.

[세척 방법]

- 제품 외관은 부드러운 천에 물을 약간 적셔 가볍게 닦아 주세요.
- * 세척 시 물이 제품 내부로 들어가지 않도록 주의해 주세요.
화학약품이 포함된 물티슈, 알코올, 벤젠 등 화학용제는 사용하지 마세요.

FAQ

※ 제품에 이상이 생겼을 경우 고객센터에 의뢰하기 전에 아래 사항을 먼저 확인해주세요.

문제사항	해결방안
충전이 되지 않아요.	· 전원 어댑터와 케이블이 제대로 연결되어 있는지 확인해 주세요.
충전 시간이 너무 오래 걸려요.	· 사용 중인 충전 케이블이나 어댑터 성능이 부족할 수 있습니다. 정격이 높은 케이블과 어댑터로 교체해 주세요.
사용하지 않을 때는 어떻게 보관하나요?	· 제품을 서늘하고 건조한 곳에 보관해 주세요. · 장기간 사용하지 않을 경우, 최소 3개월에 한 번은 방전되지 않도록 충전 후 보관해 주세요.
초록색 충전 표시등이 켜져 있어요.	· 초록색 충전 표시등은 고속 충전 표시등으로, 다음 두 가지 상황에서 켜집니다. 1. 보조배터리가 외부 기기를 고속 충전할 때 2. 보조배터리가 자체적으로 고속 충전 중일 때
배터리 잔량 표시가 정확하지 않아요.	· 리튬이온 배터리는 충·방전 횟수에 따라 수명이 달라집니다. 장기간 사용하지 않고 보관하면 표시된 잔량과 실제 잔량에 차이가 생길 수 있습니다. 이 경우 완전히 방전 후 100% 충전한 뒤 재사용을 권장합니다.

제품 사양

상품명	오아 퀵맥
모델명	OBAT-005SI, OBAT-005MG
크기	66 × 9.8 × 96 (mm)
무게	117g
정격입력 (TYPE-C)	DC 5V, 3A / DC 9V, 2A / DC 12V, 1.5A
정격출력 (TYPE-C)	DC 5V, 3A / DC 9V, 2.22A / DC 10V, 2.25A / DC 12V, 1.67A
정격출력 (무선)	5W(109kHz-138kHz), 7.5W(128kHz), 10W(110kHz-159kHz), 15W(120kHz-137kHz)
동시출력	DC 5V, 3A(Max)
구성품	본품, C to C 케이블, 사용설명서

회사 정보

수입원	오아 주식회사
주소	서울시 서초구 효령로46길 97 (* 해당 주소로 접수없이 제품 먼저 발송 시 분실 위험이 있습니다.)
A/S 및 제품문의	고객센터 : 1661 - 4555 (* A/S 요청 시 고객센터를 통해 먼저 접수해 주시기 바랍니다.)
제품 보증기간	구매일로부터 1년이며, 택배비는 고객님의 부담입니다. (단, 보증기간 이내에도 소비자 과실로 인한 수리 사유 시 유상 A/S만 가능합니다. / 택배비 별도)
홈페이지	oa-mall.co.kr



오아에서 원하시는
상품을 찾아보세요



오아 주식회사

주소 서울시 서초구 효령로46길 97

A/S 및 제품문의 1661-4555

홈페이지 oa-mall.co.kr

Copyright 2025. OA Co., Ltd. All right reserved.

본 사용설명서의 콘텐츠 저작권은 오아에 있으므로 무단 사용을 금지합니다.