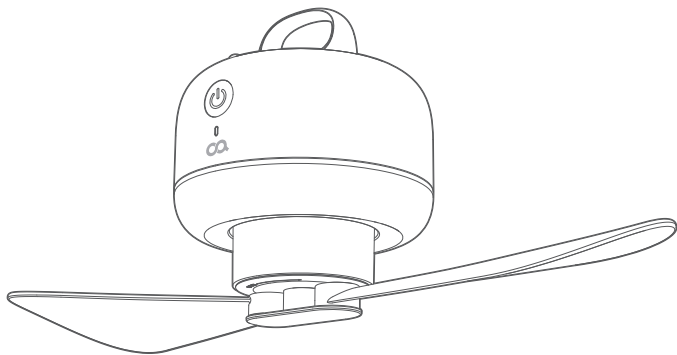




타프 실링팬

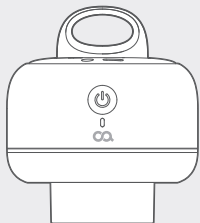
오아 | OFN-037WH, OFN-037NV

사용설명서

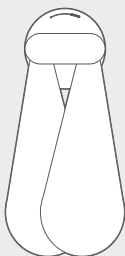


오아 제품을 구입해 주셔서 감사드립니다.
사용설명서를 충분히 숙지 후 제품을 사용하시고, 찾기 쉬운 곳에 보관하십시오.

제품구성



본품



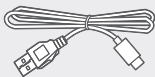
날개



카라비너



사용설명서



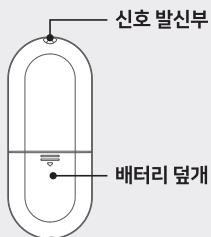
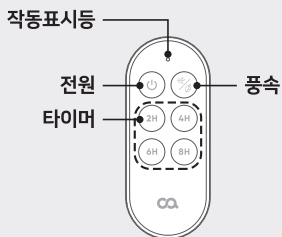
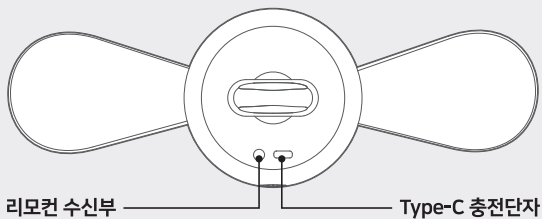
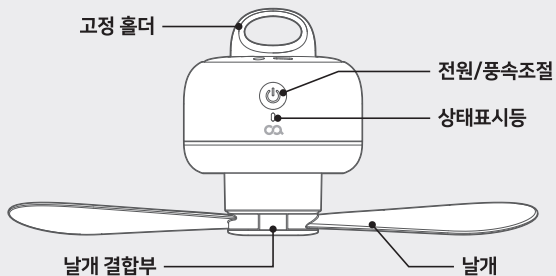
USB-C 케이블



리모컨

스트랩

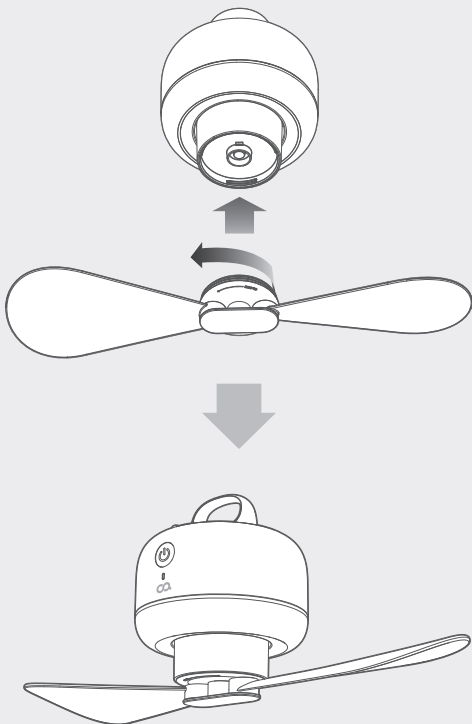
제품구조



설치 시 유의사항

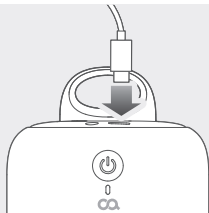
- 작동 전 날개와 본체가 올바르게 결합되었는지 반드시 확인 후 사용하여 주십시오.
(고정 홀더를 이용하여 천장 및 높은 위치에 고정시켜 작동하여 주십시오.)

※ 낮은 높이에 설치 시, 신체에 부상의 우려가 있으니 각별히 주의하여 주십시오.



사용방법

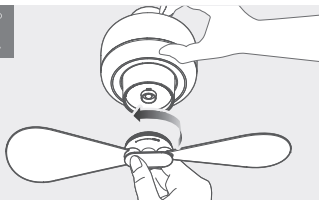
STEP
01



- 사용 전 제품을 완충 후에 사용하여 주십시오.(완충시간:약 5시간)

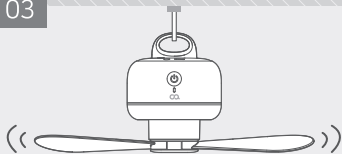
※ 본 제품은 DC 5V, 2A 정격입력입니다. 정격 확인하여 충전하여 주십시오. 충전이 완료 된 후에는 충전케이블과 분리하여 주십시오.

STEP
02



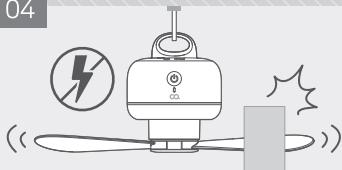
- 그림과 같이, 본체를 손으로 잡고, 날개에 표기된 "CLOSE" 방향으로 돌려 결합하여 주십시오.

STEP
03



- 반드시 천장 혹은 높은 위치에 안전하게 고정 후 제품을 사용하여 주십시오. 낮은 위치에서 사용시 부상에 우려가 있습니다.

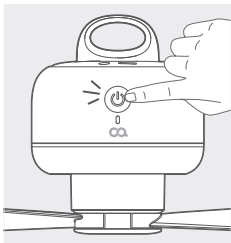
STEP
04



- 본 제품에는 안전 회로가 설계 되어 있습니다. 작동 중 날개에 임의의 물체가 걸려 약 3초간 팬이 돌지 않을 경우 자동으로 전원이 차단됩니다. 전원 버튼을 다시 누르면 다시 작동됩니다.

사용방법

본체 조작 방법



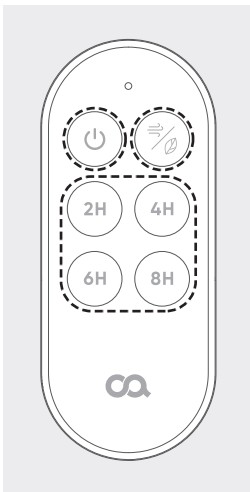
1. 버튼을 길게 눌러 전원을 켜고 종료할 수 있습니다.
2. 전원이 켜진 상태로 전원 버튼을 짧게 누르면 풍속이 변경됩니다.
ON→1단→2단→3단→자연풍→OFF
※ 전원을 길게 누르거나, 짧게 연속으로 눌러 종료할 수 있습니다.
3. 완충 후 작동시간은 최대 24시간 사용가능합니다.
※ 사용 환경에 따라 차이가 있을 수 있습니다.

상태 표시등 설명

상태표시등		제품상태
<p>빨간색 LED</p>	1회 점멸	전원 OFF
	3회 점멸	배터리 부족
	천천히 점멸	충전중
	점등	충전 완료 (30초 후 LED꺼짐 / 충전케이블 분리시 LED 꺼짐)
	빠르게 점멸	배터리량이 5% 미만인 경우
	꺼짐	전원 종료 / 동작 상태 / 충전 완료 30초 이후
<p>흰색 LED</p>	1회 점멸	전원 ON / 풍속 조절 / 리모컨 조절
	2회 점멸	자연풍 모드

사용방법

리모컨 작동방법



전원



전원버튼을 눌러 본체의 전원을 켜고, 다시 한번 눌러 전원을 종료할 수 있습니다.

풍속



풍속버튼을 누르면 1단→2단→3단→자연풍 모드로 변경됩니다.

타이머



원하는 시간이 표시된 버튼을 눌러 작동시간을 설정합니다.

※ 리모컨 작동 시

리모컨 작동표시등과 제품의 상태표시등에 점등과 삐소리가 날 때 기능이 동작됩니다. 동작이 되지 않을 경우, 제품 수신부에 방향으로 다시 버튼을 눌러주십시오.

※ 주의

전자기기가 많은 장소에서 리모컨을 사용할 경우 전파 간섭의 영향으로 인해 리모컨이 작동되지 정상작동되지 않을 수 있습니다. 허공에 제품을 설치하면 리모컨의 신호가 약하게 반응할 수 있어, 가급적 천장이 있는 곳(실내 환경 및 타프 등)에서의 사용을 권장합니다.

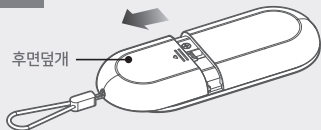
사용방법

리모컨 사용방법

STEP

01

후면덮개

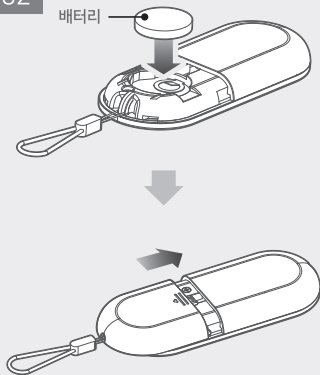


- 아래 그림과 같이 배터리 덮개를 아래로 밀어 분리합니다.

STEP

02

배터리



- 배터리 (+)면이 위로 보이게 넣고, 덮개를 결합하여 주십시오.
- 배터리는 CR2032 규격을 사용하여 주십시오.
(※ 배터리는 포함되어 있지 않습니다.)
- 제품과의 작동거리는 약 5m입니다.
리모컨은 제품 방향(수신부)으로 작동하여 주십시오.

청소 및 관리 방법

청소방법

1. 청소 전 반드시 제품의 전원을 종료하십시오.
2. 본체를 손으로 잡고, 날개에 표기된 "OPEN" 방향으로 돌려 본체와 분리합니다.
3. 분리된 날개를 세척하여 주십시오. (물 세척 가능)
※ 본 제품은 방수 제품이 아닙니다. 본체는 물로 세척하지 마십시오.
※ 날개 외에 전기부품(본체, 충전 단자 등)에 물이나 다른 액체가 닿거나, 세척하지 않도록 주의하여 주십시오.
4. 세척을 마친 후에는 제품을 충분히 건조시킨 후 결합하여 사용하여 주십시오.

관리방법

1. 제품을 보관하기 전 청소하여 주십시오.
2. 날개는 분리하여 물세척이 가능하며, 본체는 마른 천으로 닦아 주십시오.
(세척 시 화학약품을 사용하지 마십시오.)
3. 완전히 건조시켜 파우치에 보관하여 주십시오.
4. 장시간 사용하지 않을 때에는, 한달에 한번 제품을 완충시켜 주십시오.
(오랜 시간 방전될 시 배터리 수명에 안좋은 영향을 줄 수 있습니다.)
5. 직사광선을 피하여, 습기가 없는 곳에 보관하여 주십시오.

FAQ



제품 사용 중 이상이 발생하여 A/S를 접수하기 전 다음 사항을 먼저 확인하여 주십시오.

증상	점검사항
전원이 켜지지 않습니다.	배터리를 충전하여 주십시오.
리모컨이 작동하지 않습니다.	리모컨 배터리를 확인하여 주십시오.
	본체 리모컨 수신부에 맞게 리모컨을 조작하여 주십시오.

주의사항

※ 제품을 사용하기 전 아래의 설명과 주의사항을 꼭 숙지하여 주십시오.

- 본 제품은 신체, 감각, 정신 능력이 결여되어 있거나 경험과 지식이 부족하여 감독이나 지시없이 안전하게 기기를 사용할 수 없는 사람(어린이 포함)이 사용하지 않도록 주의하여 주십시오.
- 유아 및 어린이가 기기를 가지고 놀지 않도록 감독 및 지도하여 주십시오.
- 본 제품은 천장이나 높은 위치에 설치하여 작동하는 제품입니다. 다른 용도로 사용하지 마십시오.
- 날개가 회전 중에는 그안에 절대로 물건이나 손을 넣지 마십시오. 심각한 부상이나 제품의 파손이 발생할 수 있습니다. 특히, 어린아이가 있는 가정에서 주의하여 주십시오.
- 충전 케이블이나 제품이 파손된 경우에는 위험요소를 피하기 위하여, 사용을 중단하고 구입처 또는 고객센터에 문의하여 교체 혹은 수리를 받고 제품을 사용하십시오.
- 제품이 완충된 후에는 충전기와 분리하여 주십시오. 배터리 수명에 안 좋은 영향을 줄 수 있습니다.
- 충전 단자 부분이나 제품 내부에 물이 닿거나 들어가지 않도록 주의하여 주십시오.
- 제품을 임의로 분해하거나, 수리, 개조하지 마십시오. 부상의 위험이 발생할 수 있으며, A/S에 제한이 있거나 유상으로 진행될 수 있습니다.
- 제품 작동 전 반드시 결합 상태를 확인 후 사용하십시오.
- 본 제품은 무선 및 유선 상태에서 사용 가능한 제품이나, 배터리가 방전시 유선 상태 입력값과 출력값에 차이가 있어 바로 작동이 되지 않을 수 있으니 이때에는 전원을 끄고, 충전 후 사용해주시시오.
- 작동 중인 선풍기 날개를 강제로 멈추지 마십시오. 신체에 상해를 입을 수 있습니다.
- 반드시 제품 전압에 맞는 충전 케이블 및 어댑터를 사용하십시오. 잘못된 제품 사용 시 제품고장의 원인이 됩니다.

폐기지침

- 제품 패키지의 분리배출 기호를 확인하여 분리배출해 주십시오.
※ 분리배출방법은 각 지자체의 분리배출방법을 참고하여 주십시오.

제품사양

- 상품명 : 오아 타프 실링팬
- 모델명 : OFN-037W, OFN-037NV
- 크기 : 264 x 90 x 115 (mm)
- 무게 : 382g
- 정격 : DC 5V, 2A / 11W
- 구성품 : 본품, 날개, 리모컨, 스트랩, 카라비너, USB-C 케이블, 사용설명서

회사정보

- 수입원 : 오아 주식회사
- 주소 : 서울시 서초구 효령로46길 97
(※ 해당 주소로 고객센터 접수없이 제품 먼저 발송 시 분실 위험이 있습니다.)
- A/S 및 제품문의 : 1661 - 4555
(※ A/S 요청 시 고객센터를 통해 먼저 접수해 주시기 바랍니다.)
- 제품 무상 보증기간 : 구매일로부터 1년.
(단, 보증기간 이내에도 소비자 과실로 인한 수리 사유 시 유상 A/S만 가능합니다./택배비 별도)
- 홈페이지 : oa-mall.co.kr



오아 주식회사

서울시 서초구 효령로46길 97

A/S 및 제품문의 : 1661-4555

oa-mall.co.kr