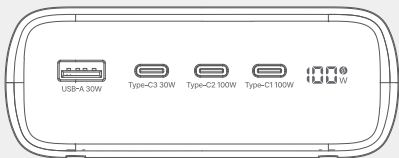


# 브띠차저100W



## 100W CHARGER



오아 제품을 구매해 주셔서 감사합니다.

본 사용설명서를 충분히 숙지 후 제품을 사용하시고, 찾기 쉬운 곳에 보관하십시오.



---

## 주의 사항

---



- 설명서에 안내된 내용과 용도로만 사용하십시오. 사용자의 임의적인 사용에 따른 사고에 대해서는 보상받을 수 없습니다.
- 본 제품을 먼지가 많은 환경에서는 사용하지 마십시오.
- 제품에 무리한 힘을 가하지 마십시오. 파손의 위험이 있습니다.
- 제품이 손상된 경우 절대 사용하지 마십시오.
- 급격한 온도 변화가 있는 장소에서 사용하지 마십시오.
- 제품을 평평한 곳에 놓고 사용해 주십시오.
- 충전 속도는 사용 환경 및 기기에 따라 다를 수 있습니다.
- 본 제품은 퓨즈를 교체할 수 없으며, A/S센터로 문의하여 주십시오.



- 본 제품을 절대 임의로 분해 및 조립하지 마십시오. 임의 분해 조립으로 인한 고장 시 소비자 과실로 수리가 불가능하거나, 유상 A/S만 가능합니다.



- 본 제품은 신체, 감각, 정신 능력이 결여되어 있거나 경험과 지식이 부족하여 감독이나 지시 없이는 안전하게 기기를 사용할 수 없는 사람(어린이포함)이 사용하도록 만들어지지 않았습니다.
- 어린이가 기기를 가지고 놀지 않도록 어린이를 감시하시기 바랍니다.
- 어린이 또는 혼자 사용이 힘든 노약자 또는 장애우의 경우 보호자의 보호 아래 사용하십시오.
- 사용 중 불편함이 있을 경우 즉시 사용을 중단하십시오.
- 포장 비닐은 질식의 위험이 있습니다. 어린이가 만지지 못하게 하십시오.

---

## 주의 사항

---



- 본 제품 코드, 플러그 및 본체가 손상된 경우 절대 사용하지 마시고, A/S센터로 문의하십시오.
- 제품 정격에 맞게 연결해 주십시오.
- 전원이 연결되어 있거나 전원이 켜진 상태에서 오랜 시간 방치하지 마십시오.
- USB 포트에 액체, 먼지 등 이물질이 들어가지 않도록 주의해 주십시오.



- 본 제품을 침수시키지 마십시오.
- 본 제품 사용 시 반드시 물이 없는 곳에서 사용하십시오.  
주변에 욕조, 싱크대 등 빨려 들어갈 수 있는 곳, 떨어질 수 있는 곳에 놓지 마십시오.
- 사용 후에는 반드시 전원을 차단한 후 물이 닿지 않게 보관하십시오.
- 젖은 손으로 사용하지 마십시오. 감전 및 화재의 원인이 됩니다.



- 본 제품 청소 시에는 화학 약품을 사용하지 마시고, 젖은 헝겊 등으로 가볍게 닦아 낸 후 마른 헝겊으로 물기를 제거하십시오.
- 본 제품 청소 시에는 설명서 [세척방법]을 참고해 주십시오.

---

## 주의 사항

---

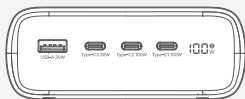


- 본 제품을 사용하지 않을 때 전원을 반드시 차단하십시오.
- 제품 보관 시, 충분히 열을 식힌 후 보관해 주십시오.
- 제품을 오랫동안 사용하지 않을 경우 전원 콘센트에서 분리 후 보관해 주십시오.
- 뽀족하거나 날카로운 물건을 가까이 두고 보관하지 마십시오.
- 본 제품 보관 시 직사광선을 피해 서늘하고 건조한 곳에 보관하십시오.
- 본 제품은 평평한 곳에서 보관하시고, 높은 장소에서의 보관은 자제하십시오.
- 본 제품 위에 물건을 올려 놓지 마십시오.
- 장시간 미사용 시 변색이 될 수 있으니 사용 후 깨끗이 닦아 보관하십시오.
- 본 제품을 사용 및 보관하실 때에는 난방기(라디에이터, 스토브 또는 열 발생시키는 기기) 등의 열 발생 장치와 멀리하십시오.



- 수명이 다 된 제품은 지정된 재활용품 수거 장소에 분리 배출하십시오.
- 제품 패키지의 분리배출 기호를 확인하여 분리배출해 주십시오.  
\* 분리배출방법은 각 지자체의 분리배출방법을 참고하여 주십시오.

## 제품 구성

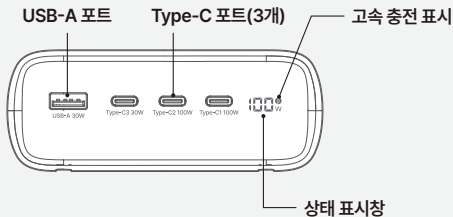


본품



사용설명서

## 제품 명칭



# 사용 방법

## 1. 전원 연결

- 어댑터의 전원 코드를 전원 플러그에 꽂아 주십시오.

## 2. 충전 포트 설명

- 해당 제품에는 다음과 같은 충전 포트가 있습니다.



### 포트별 최대 충전 출력 (동시 사용 기준)

#### 단일 포트

Type-C1/C2 : 최대 100W

Type-C3 : 최대 30W

USB-A : 최대 30W

#### 이중 포트

Type-C1 + C2 : 최대 95W (65W + 30W)

Type-C1/C2 + Type-C3 : 최대 85W (65W + 20W)

Type-C1/C2 + USB-A : 최대 87.5W (65W + 22.5W)

Type-C3 + USB-A : 최대 18W (9W + 9W)

#### 삼중 포트

Type-C1 + C2 + C3 : 최대 95W (45W + 30W + 20W)

Type-C1 + C2 + USB-A : 최대 93W (45W + 30W + 18W)

Type-C1/C2 + Type-C3 + USB-A : 최대 83W (65W + 9W + 9W)

#### 사중 포트

Type-C1 + C2 + C3 + USB-A : 최대 93W (45W + 30W + 9W + 9W)

---

## 사용 방법

---


### 3. 장치 연결

- 어댑터의 Type-C 또는 USB-A 포트를 장치의 충전 포트에 연결해 주십시오.

### 4. 충전 시작

- Type-C1 + C2 + C3 + USB-A 포트를 모두 사용할 경우, 최대 93W까지 충전이 가능합니다.

### 5. 충전 상태 확인

- 충전 중인 전력은 상태 표시창에 표시됩니다.
- 10W 이상의 고속 충전 시 "고속 충전 " 표시가 나타납니다.
- 약 15~20초 이상 충전을 하지 않는 경우, 상태 표시창은 자동으로 소등됩니다.

---

## 세척 방법

---

- 전원 코드를 분리한 후, 평평한 곳에 놓습니다.
- 부드러운 천을 이용하여 본품 표면의 먼지와 오염물을 부드럽게 닦아냅니다.
- 마른 천으로 본품 표면을 다시 한 번 부드럽게 닦아냅니다.
- 세척 후에는 충분히 건조시킨 후 사용/보관해 주십시오.
  - ※ 화학 약품, 물티슈 등으로 본품을 세척하지 마십시오.
  - ※ 본품 내부에 물이 들어가지 않도록 주의하십시오.

## FAQ

※ 제품에 이상이 생겼을 경우 고객센터에 의뢰하기 전에 아래사항을 먼저 확인해 주십시오.

문제 사항	해결 방안
전원이 공급되지 않아요.	<ul style="list-style-type: none"> <li>· 본품이 전원 플러그에 제대로 연결되어 있는지 확인해 주십시오.</li> <li>· 본품 포트에 충전 케이블이 올바르게 연결되었는지 점검해 주십시오.</li> </ul>
고속 충전 표시가 나타나지 않아요.	<ul style="list-style-type: none"> <li>· 합산 출력이 10W 이상으로 충전되는 경우, "고속 충전" 표시등이 나타납니다.</li> <li>· 고속 충전이 지원되는 제품인지 확인해 주십시오.</li> <li>· 사용 중인 케이블이 고속 충전을 지원하는지 확인해 주십시오.</li> </ul>
충전 속도가 느립니다.	<ul style="list-style-type: none"> <li>· 제품의 배터리 관리 시스템에 따라 충전 속도가 느리게 조절될 수 있으며, 이는 과열 방지를 위한 안전 조치입니다.</li> <li>· 사용 중인 케이블이 고속 충전을 지원하는지 확인해 주십시오.</li> <li>· 손상된 케이블은 충전 속도에 영향을 줄 수 있으니, 필요시 다른 케이블을 사용해 주십시오.</li> </ul>

## 제품 사양

상품명	오아 빠띠차저100W
모델명	OCHA-004WH
크기	108.5 × 59 × 42.5 (mm)
무게	410g
정격입력	AC 100-240V, 50/60Hz, 1.8A Max
정격출력	Type-C1/Type-C2 : DC5V,3A / DC9V,3A / DC12V,3A / DC15V,3A / DC20V,5A (100W Max) Type-C3 : DC5V,3A / DC9V,3A / DC12V,2.5A / DC15V,2A / DC20V,1.5A (30W Max) USB-A : DC5V,3A / DC9V,3A / DC10V,2.25A / DC12V,2.5A (30W Max) Type-C1+Type-C2 : 65W+30W Type-C1/Type-C2+Type-C3 : 65W+20W Type-C1/Type-C2+USB-A : 65W+22.5W Type-C3+USB-A : 9W+9W Type-C1/Type-C2+(Type-C3+USB-A) : 65W+18W Type-C1+Type-C2+Type-C3/USB-A : 45W+30W+20W/18W Type-C1+Type-C2+(Type-C3+USB-A) : 45W+30W+(18W)
최대정격출력	100W Max
구성품	본품, 사용설명서

---

## 회사 정보

---

수입원	오아 주식회사
주소	서울시 서초구 효령로46길 97 (* 해당 주소로 고객센터 접수없이 제품 먼저 발송 시 분실 위험이 있습니다.)
A/S 및 제품문의	1661 - 4555 (* A/S 요청 시 고객센터를 통해 먼저 접수해 주시기 바랍니다.)
제품 보증기간	구매일로부터 1년이며, 택배비는 고객님 부담입니다. (단, 보증기간 이내에도 소비자 과실로 인한 수리 사유 시 유상 A/S만 가능합니다. / 택배비 별도)
홈페이지	oa-mall.co.kr



오아에서 원하는  
상품을 찾아보세요



## 오아 주식회사

주소 서울시 서초구 효령로46길 97

A/S 및 제품문의 1661-4555

홈페이지 [oa-mall.co.kr](http://oa-mall.co.kr)

Copyright 2025. OA Co., Ltd. All right reserved.

본 사용설명서의 콘텐츠 저작권은 오아에 있으므로 무단 사용을 금지합니다.

250602\_OCHA-004WH\_쁘따차저100W\_제품박스\_설명서\_HM\_V1