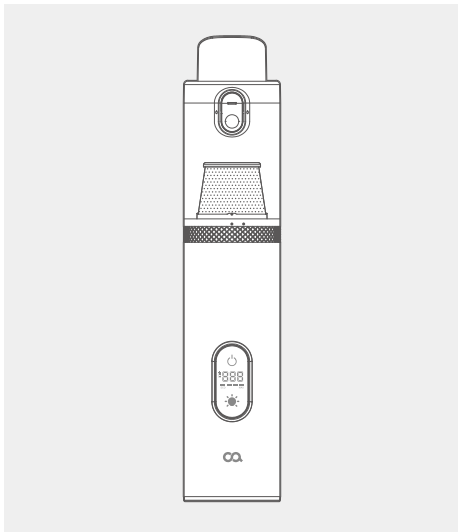


CLEAN PRO



클린 프로 소형 핸드 무선청소기



오아 제품을 구매해 주셔서 감사합니다.

본 사용설명서를 충분히 숙지 후 제품을 사용하시고, 찾기 쉬운 곳에 보관하십시오.

CLEAN PRO

오아 | OCL-038BK

목차

주의 사항	01-02
제품 구성	03
제품 명칭	04
사용 방법	05
세척 방법	06
충전 방법	07
제품 사양 회사 정보	08

주의 사항



- 설명서에 안내된 내용과 용도로만 사용하십시오. 사용자의 임의적인 사용에 따른 사고에 대해서는 보상받을 수 없습니다.
- 본 제품을 먼지가 많은 환경에서는 사용하지 마십시오.
- 제품에 무리한 힘을 가하지 마십시오. 파손의 위험이 있습니다.
- 제품이 손상된 경우 절대 사용하지 마십시오.
- 급격한 온도 변화가 있는 장소에서 사용하지 마십시오.



- 본 제품을 절대 임의로 분해 및 조립하지 마십시오. 임의 분해 조립으로 인한 고장 시 소비자 과실로 수리가 불가능하거나, 유상 A/S만 가능합니다.



- 본 제품은 신체, 감각, 정신 능력이 결여되어 있거나 경험과 지식이 부족하여 감독이나 지시 없이는 안전하게 기기를 사용할 수 없는 사람(어린이가 포함)이 사용하도록 만들어지지 않았습니다.
- 어린이가 기기를 가지고 놀지 않도록 어린이를 감시하시기 바랍니다.
- 어린이 또는 혼자 사용이 힘든 노약자 또는 장애우의 경우 보호자의 보호 아래 사용하십시오.
- 사용 중 불편함이 있을 경우 즉시 사용을 중단하십시오.
- 포장 비닐은 질식의 위험이 있습니다. 어린이가 만지지 못하게 하십시오.



- USB-C케이블 및 충전단자가 손상된 경우에는 절대 사용하지 마십시오.
- 제품 정격에 맞게 연결해 주십시오.
- USB-C케이블을 무리하게 구부리거나 묶은 상태로 사용하지 마십시오.
- USB-C케이블을 분리할 때는 잡아 당기면서 분리하지 마십시오.

주의 사항



- 본 제품은 방수 제품이 아닙니다. 사용 시 주의해 주십시오.
- 본 제품 사용 시 반드시 물이 없는 곳에서 사용하십시오. 주변에 욕조, 싱크대 등 빨려 들어갈 수 있는 곳, 떨어질 수 있는 곳에 놓지 마십시오.
- 사용 후에는 반드시 전원을 차단한 후 물이 닿지 않게 보관하십시오.
- 젖은 손으로 사용하지 마십시오. 감전 및 화재의 원인이 됩니다.



- 본 제품 청소 시에는 화학 약품을 사용하지 마시고, 젖은 헝겊 등으로 가볍게 닦아 낸 후 마른 헝겊으로 물기를 제거하십시오.

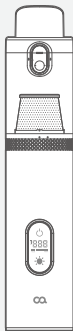


- 본 제품을 사용하지 않을 때 전원을 반드시 차단하십시오.
- 사용 후 보관 시 제품을 충분히 식힌 후 보관하십시오.
- 뽀족하거나 날카로운 물건을 가까이 두고 보관하지 마십시오.
- 본 제품 보관 시 직사광선을 피해 서늘하고 건조한 곳에 보관하십시오.
- 본 제품은 평평한 곳에서 보관하시고, 높은 장소에서의 보관은 자제하십시오.
- 본 제품 위에 물건을 올려 놓지 마십시오.
- 장시간 미사용 시 변색이 될 수 있으니 사용 후 깨끗이 닦아 보관하십시오.
- 본 제품을 사용 및 보관하실 때에는 난방기(라디에이터, 스토브 또는 열 발생시키는 기기) 등의 열 발생 장치와 멀리하십시오.



- 수명이나 된 제품은 지정된 재활용품 수거 장소에 분리 배출하십시오.
- 제품 폐기 시에는 제품 본체와 배터리를 분리하여 폐기하십시오.
- 제품 패키지의 분리배출 기호를 확인하여 분리배출해 주십시오.
* 분리배출방법은 각 지자체의 분리배출방법을 참고하여 주십시오.

제품 구성



본품



2in1 브러시



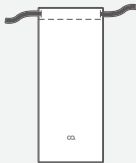
에어컨 팁 솔



에어컨 팁



USB-C 케이블

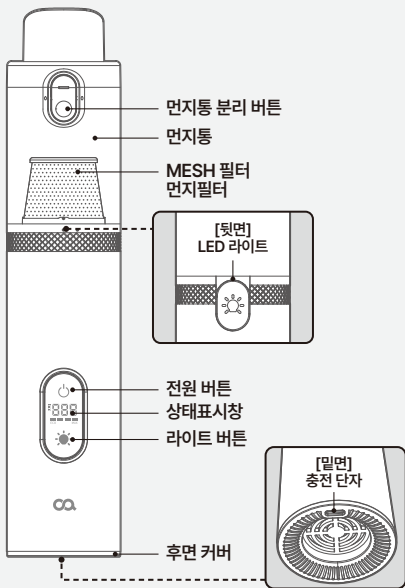


파우치



사용설명서

제품 명칭



사용 방법

제품 사용 방법

- * 제품 구매 후 박스의 모든 구성품을 확인해 주십시오.
 - * 청소기를 처음 사용하기 전 3시간 동안 충전하여 주십시오.
 - * 흡입구, 연장관 등에 이물질이 끼면 제품이 제대로 작동하지 않을 수 있습니다. 사용 전 이물질이 낄 수 있는 물건(양말, 스타킹 등)을 치운 후 사용해 주십시오.
1. 전원 버튼을 길게 눌러 전원을 켜주십시오.
 2. 작동 시 상태표시창에 배터리 잔량이 숫자로 표시되며, ECO 모드로 작동됩니다.
 3. 작동 중 전원 버튼을 짧게 누르면 MAX-ECO모드로 순차적으로 변경되며, 전원 버튼을 길게 누르면 전원이 꺼집니다.
 4. 라이트 버튼을 길게 누르면 후면에 LED 라이트를 켤 수 있습니다.
 5. LED 라이트는 40분 후 자동으로 종료되며, 사용 후 라이트 버튼을 길게 눌러 끌 수 있습니다.

구성품 사용 방법

- * 청소 이외의 용도로 사용하지 마십시오.
- * 목적에 맞는 액세서리를 사용하면 손쉬운 청소를 하실 수 있습니다.

2in1 브러시	흡입구와 결합하여 용도에 따라 기본형과 솔형으로 사용할 수 있습니다. 버튼을 눌러 솔을 아래 방향으로 내리거나 올려 조절 후 수 있습니다. [기본형] 좌석, 틈새 등을 청소하기에 적합합니다. [솔형] 매트, 차량 에어컨 송풍구 등을 청소하기에 적합합니다.
에어컨 팁	후면 커버에 에어컨 팁을 결합하여 사용 가능하며, 먼지 제거에 적합합니다.
에어컨 팁 솔	에어컨 팁 앞쪽에 결합하여 사용 가능하며, 솔을 이용하여 먼지 제거 시 적합합니다.

세척 방법

- * 제품을 청소하기 전에는 전원을 꺼주십시오.
- * 청소 주기는 사용환경과 사용 시간에 따라 달라질 수 있으며, 먼지가 많은 환경에서는 자주 청소해 주십시오.

[먼지통 비우기]

- 흡입구를 아래로 향한 후 먼지통 분리 버튼을 누르면 흡입구가 열리면서 먼지통을 비울 수 있습니다.

[필터 분리하기]

- 흡입구를 아래로 향한 후 먼지통을 시계 방향으로 돌려 먼지통을 분리해 주십시오.
- 먼지통 내부에 필터를 위로 올려 분리해 주십시오.
- MESH 필터를 잡고 먼지필터를 반시계방향으로 돌려 분리해 주십시오.
- 먼지필터 및 MESH 필터에 묻은 이물질을 제거해 주십시오.
- 먼지필터와 MESH 필터는 물 세척이 가능합니다. 단 물 세척 후 충분한 건조 후 결합하여 사용해 주십시오. 충분히 건조가 되지 않을 경우 작동 시 약취가 발생할 수 있습니다.
- * 필터 청소 시 유리나 같은 날카로운 물체를 주의하여 부상을 방지하십시오.
- * 필터 청소 후 조립 전 충분한 건조 후 조립해 주십시오.
- * 먼지필터 청소 시 흐르는 물에 이물질을 제거해 주시고, 무리한 힘을 가해 문질러서 청소하지 마십시오.
- * 필터 조립 시 정상적으로 결합 되었는지 확인해 주십시오.
- * 먼지필터가 손상이 되었을 경우 사용을 멈추고 필터 교체 후 사용해 주십시오. 손상된 필터를 지속적으로 사용 시 제품 고장의 원인이 됩니다.

충전 방법

1. 동봉된 USB-C 케이블을 본품 하단 충전단자에 연결해 주십시오.
2. USB-C 케이블을 어댑터와 연결하여 충전하십시오.
3. 충전 중에는 상태표시창에 충전 표시등의 LED가 점멸 되며, 숫자로 충전 상태가 표시됩니다.
4. 충전이 완료되면 상태표시창에 충전 표시등의 LED가 점등 되며, 숫자로 100이 표시 됩니다.
5. 충전이 완료되면 전원을 분리해 주십시오.
(충전시간 : 4시간, 사용시간 : ECO - 30분 , MAX - 15분)
 - * 본 제품은 전용 USB-C 케이블이 함께 동봉되어 있으며, 제공된 충전 케이블로 충전을 권장 드립니다.
 - * 본 제품의 정격은 DC 5V, 2A이며, 제품 정격에 맞는 어댑터를 사용해 주십시오.
 - * 배터리 부족 시 상태표시창에 "0"이 표시되며, 10회 점멸 합니다.

제품 사양

상품명	오아 클린프로
모델명	OCL-038BK
크기	63 × 63 × 280 (mm)
무게	486g
정격	DC 5V, 2A / 85W
배터리 용량	DC 11.1V, 2000mAh, 22.2Wh
구성품	본품, 2in1 브러시, 에어건 팁 솔, 에어건 팁, USB-C 케이블, 파우치, 사용설명서

회사 정보

수입원	오아 주식회사
주소	서울시 서초구 효령로46길 97 (* 해당 주소로 고객센터 접수없이 제품 먼저 발송 시 분실 위험이 있습니다.)
A/S 및 제품문의	1661 - 4555 (* A/S 요청 시 고객센터를 통해 먼저 접수해 주시기 바랍니다.)
제품 보증기간	구매일로부터 1년이며, 택배비는 고객님의 부담입니다. (단, 보증기간 이내에도 소비자 과실로 인한 수리 사유 시 유상 A/S만 가능합니다. / 택배비 별도)
홈페이지	oa-mall.co.kr



오아에서 원하시는
상품을 찾아보세요



오아 주식회사

주소 서울시 서초구 효령로46길 97

A/S 및 제품문의 1661-4555

홈페이지 oa-mall.co.kr

Copyright 2023. OA Co., Ltd. All right reserved.

본 사용설명서의 콘텐츠 저작권은 오아에 있으므로 무단 사용을 금지합니다.

251203_OCL-038BK_클린프로_설명서_M_V1