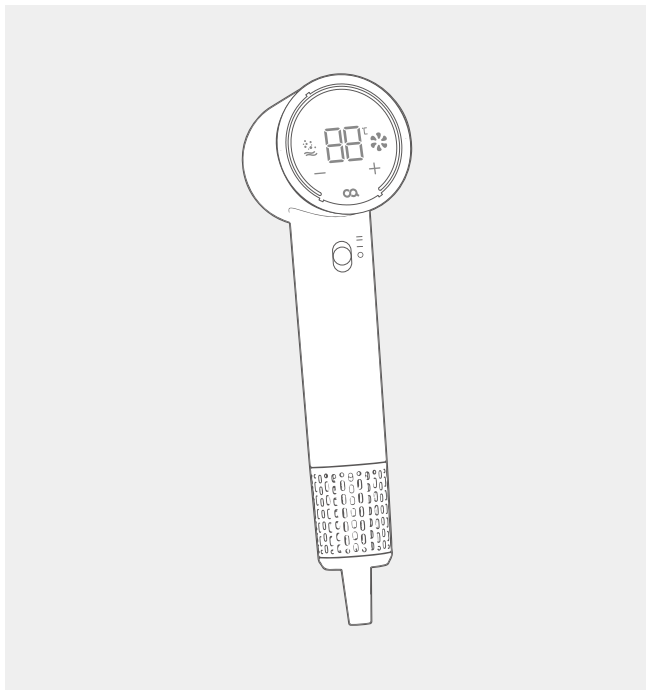


에어리 스마트



HAIR DRYER



오아 제품을 구매해 주셔서 감사합니다.

본 사용설명서를 충분히 숙지 후 제품을 사용하시고, 찾기 쉬운 곳에 보관하십시오.

주의 사항



- 설명서에 안내된 내용과 용도로만 사용하십시오. 사용자의 임의적인 사용에 따른 사고에 대해서는 보상받을 수 없습니다.
- 본 제품을 습하거나 먼지가 많은 환경에서는 사용하지 마십시오.
- 제품에 무리한 힘을 가하지 마십시오.
- 급격한 온도 변화가 있는 장소에서 사용하지 마십시오.
- 전원이 연결되어 있는 경우 제품을 방치하지 마십시오.



- 본 제품을 절대 임의로 분해 및 조립하지 마십시오. 임의 분해 조립으로 인한 고장 시 소비자 과실로 수리가 불가능하거나, 유상 A/S만 가능합니다.



- 본 제품은 신체, 감각, 정신 능력이 결여되어 있거나 경험과 지식이 부족하여 감독이나 지시 없이는 안전하게 기기를 사용할 수 없는 사람(어린이 포함)이 사용하도록 만들어지지 않았습니다.
- 어린이가 기기를 가지고 놀지 않도록 어린이를 감시하시기 바랍니다.
- 혼자 사용이 힘든 노약자 또는 장애우의 경우 보호자의 보호 아래 사용하십시오.
- 사용 중 불편함이 있을 경우 즉시 사용을 중단하십시오.
- 포장 비닐은 질식의 위험이 있습니다. 어린이가 만지지 못하게 하십시오.



- 본 제품 코드, 플러그 및 본체가 손상된 경우 절대 사용하지 마시고 위험요소를 피하기 위해 A/S센터에 연락하여 조치를 취하십시오.
- 제품 정격에 맞게 연결해 주십시오.
- 전원이 연결되어 있거나 전원이 켜진 상태에서 오랜 시간 방치하지 마십시오.
- 전원선을 무리하게 구부리거나 묶은 상태로 사용하지 마십시오.
- 전원을 분리할 때는 전원선을 잡아 당기면서 분리하지 마십시오.

주의 사항



- 본 제품은 발열 기기입니다. 화상에 주의하십시오.
- 기기의 뜨거운 표면과 피부, 특히 귀, 눈, 얼굴 및 목이 닿지 않도록 주의하십시오.
- 열에 민감한 표면에 제품을 놓지 마십시오.
- 고온으로 모발의 한 부분을 집중적으로 사용할 시 모발이 손상될 수 있으니 알맞은 온도로 적당 시간 사용하십시오.



- 본 제품 사용 시 반드시 물이 없는 곳에서 사용하십시오. 주변에 욕조, 샤워기, 대야 등 물 근처에서의 사용을 피하십시오.
- 본 제품이 화장실에서 사용될 경우, 비록 제품의 전원이 꺼져 있을지라도 근처에 위험의 소지가 있는 물이 있는 경우 사용 후에는 반드시 코드를 뽑아주십시오.
- 사용 후에는 반드시 전원을 차단한 후 물이 닿지 않게 보관하십시오.
- 젖은 손으로 사용하지 마십시오. 감전 및 화재의 원인이 됩니다.
- 전원 스위치가 꺼져 있는 경우라도 물에 가까이 있을 경우 위험할 수 있으니, 안전을 위하여 욕실 잔류 전류 용량은 30mA를 넘지 않는 전기 차단기를 설치하는 것을 권장합니다.
- 욕실과 같은 물이 있는 곳에서 사용시 위 사항을 참조하시어 해당 자격이 있는 전기 전문가와 상의하시기 바랍니다.



- 본 제품 청소 시에는 화학 약품을 사용하지 마시고, 젖은 헝겊 등으로 가볍게 닦아 낸 후 마른 헝겊으로 물기를 제거하십시오.
- 본 제품 청소 시에는 설명서 [세척방법]을 참고해 주십시오.

주의 사항

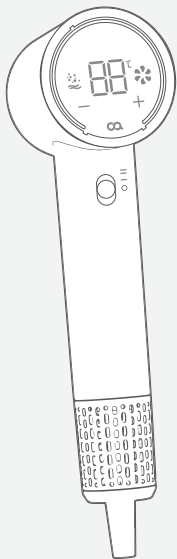


- 본 제품을 사용하지 않을 때 전원을 반드시 차단하십시오.
- 제품 보관시, 열 발생 기기는 충분히 열을 식힌 후 보관해 주십시오.
(예시) 헤어드라이기, 고데기, 모터가 동작하는 전자 제품 등
- 주방 제품, 가슴기 등 세척이 필요한 전자 제품은 세척 후 충분히 말린 뒤 보관해 주십시오.
- 뽕쪽하거나 날카로운 물건을 가까이 두고 보관하지 마십시오.
- 본 제품 보관 시 직사광선을 피해 서늘하고 건조한 곳에 보관하십시오.
- 본 제품은 평평한 곳에서 보관하시고, 높은 장소에서의 보관은 자제하십시오.
- 본 제품 위에 물건을 올려 놓지 마십시오.
- 장시간 미사용 시 변색이 될 수 있으니 사용 후 깨끗이 닦아 보관하십시오.
- 본 제품을 사용 및 보관하실 때에는 난방기(라디에이터, 스토브 또는 열 발생시키는 기기) 등의 열 발생 장치와 멀리하십시오.



- 수명이 다 된 제품은 지정된 재활용품 수거 장소에 분리 배출하십시오.
- 제품 패키지의 분리배출 기호를 확인하여 분리배출해 주십시오.
* 분리배출방법은 각 지자체의 분리배출방법을 참고하여 주십시오.

제품 구성



본품



거치대

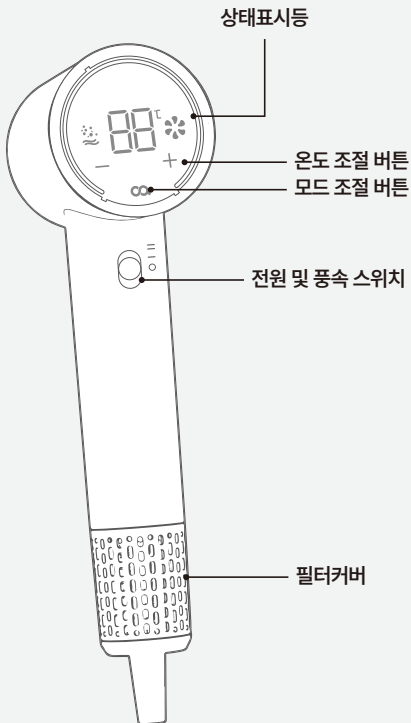


거치대 스티커



사용설명서

제품 명칭



사용 방법

1. 전원 켜기 / 끄기

- 본 제품의 전원코드를 연결 후 전원 및 풍속 스위치를 위로 올려주면 전원이 켜집니다.
'O' 위치로 스위치를 내려주면 전원이 꺼집니다.
- ※ 전원이 꺼진 후 본품의 열이 식기까지는 다소 시간이 걸릴 수 있으니 평평하고 건조한 곳에서 안전하게 식힌 후 보관하십시오.

2. 모드 조절

- 전원을 켜고 모드 조절 버튼을 사용하여 모드를 선택해 주십시오.
- 베이직 모드 사용 시 40°C부터 90°C까지 5°C씩 온도 조절이 가능합니다.
- 스마트 모드를 사용하면 55°C의 체감 온도를 유지할 수 있으며, 거리에 따른 바람의 온도 변화가 게이지로 표시되어 직접 확인할 수 있습니다.
- ※ 메모리 기능 : 전원을 켜를 때, 이전에 사용했던 온도로 설정됩니다.

3. 풍속 조절

- 전원 및 풍속 스위치를 밀어서 원하는 풍속으로 사용해 주십시오.
- 풍속은 1단, 2단으로 사용이 가능합니다.

4. 거치대 사용 방법

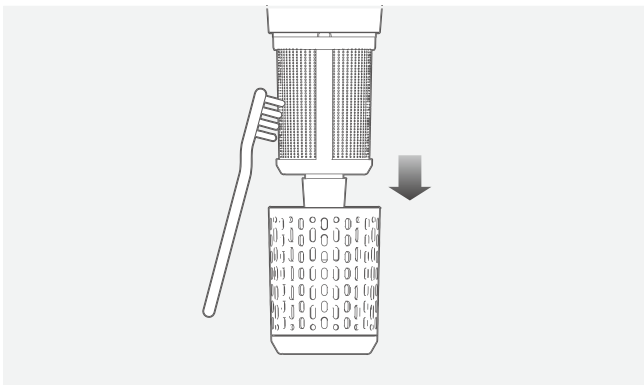
- 부착할 벽면을 깨끗하게 닦아 주시고 건조 시켜 주십시오.
- 동봉되어 있는 거치대 스티커 뒷면의 필름을 제거해 주십시오.
- 원하는 위치에 거치대 스티커를 부착해 주십시오.
- 거치대 스티커와 거치대를 결합 후 잘 부착될 수 있도록 하루 정도 기다려 주십시오.
- 본품을 거치대에 거치하여 사용해 주십시오.

청소 방법

필터 청소 방법

* 필터를 청소하기 전에 반드시 전원을 차단하고 기기를 분리해 주십시오.

1. 공기흡입구의 필터 커버를 당겨서 분리 할 수 있습니다.
2. 기기와 분리한 후 부드러운 천 혹은 브러시를 사용하여 필터 커버와 필터의 먼지를 제거해 주십시오.
* 필터 청소시 물을 사용하지 마십시오.
3. 필터 커버를 위로 올려 체결해 주십시오.



FAQ

* 제품에 이상이 생겼을 경우 서비스센터에 의뢰하기 전에 아래사항을 먼저 확인해주시시오.

문제사항	원인	해결방안
제품이 동작하지 않아요.	제품을 방금 구입했을 경우	전원 코드가 올바르게 연결 되었는지 확인해 주십시오.
	장시간 사용하지 않을 경우	
화면이 보이지 않아요.	상태표시창이 보이지 않을 경우	고객센터로 문의해 주십시오.
	터치가 되지 않는 경우	
타는 냄새가 나요.	-	고객센터로 문의해 주십시오.
온도가 올라가지 않아요.	-	고객센터로 문의해 주십시오.

제품 사양

상품명	오아 에어리 스마트
모델명	ODRY-005WH
크기	70 × 250 × 85 (mm)
무게	520g
정격	AC 220-240V, 50-60Hz, 1600W
구성품	본품, 거치대, 거치대 스티커, 사용설명서

회사 정보

수입원	오아 주식회사
주소	서울시 서초구 효령로46길 97 (*해당 주소로 고객센터 접수없이 제품 먼저 발송 시 분실 위험이 있습니다.)
A/S 및 제품문의	1661 - 4555 (* A/S 요청 시 고객센터를 통해 먼저 접수해 주시기 바랍니다.)
제품 보증기간	구매일로부터 1년이며, 택배비는 고객님 부담입니다. (단, 보증기간 이내에도 소비자 과실로 인한 수리사유 시 유상 A/S만 가능합니다. / 택배비 별도)
홈페이지	oa-mall.co.kr



oa-mall.co.kr

오아에서 원하시는
상품을 찾아보세요



오아 주식회사

주소 서울시 서초구 효령로46길 97

A/S 및 제품문의 1661-4555

홈페이지 oa-mall.co.kr

Copyright 2025. OA Co., Ltd. All right reserved.

본 사용설명서의 콘텐츠 저작권은 오아에 있으므로 무단 사용을 금지합니다.