


SELFIE STICK



오아 제품을 구매해 주셔서 감사합니다.

본 사용설명서를 충분히 숙지 후 제품을 사용하시고, 찾기 쉬운 곳에 보관하십시오.

핸들폼

오아 | OSST-003BK

목차

주의 사항	01-02
제품 구성	03
제품 명칭	04
사용 방법	05-09
충전 방법 세척 방법	10
FAQ	11
제품 사양 회사 정보	12

주의 사항



- 설명서에 안내된 내용과 용도로만 사용하십시오. 사용자의 임의적인 사용에 따른 사고에 대해서는 보상받을 수 없습니다.
- 본 제품을 먼지가 많은 환경에서는 사용하지 마십시오.
- 제품에 무리한 힘을 가하지 마십시오. 파손의 위험이 있습니다.
- 제품이 손상된 경우 절대 사용하지 마십시오.
- 급격한 온도 변화가 있는 장소에서 사용하지 마십시오.
- 제품을 평평한 곳에 놓고 사용해 주십시오.



- 본 제품을 절대 임의로 분해 및 조립하지 마십시오. 임의 분해 조립으로 인한 고장 시 소비자 과실로 수리가 불가능하거나, 유상 A/S만 가능합니다.



- 본 제품은 신체, 감각, 정신 능력이 결여되어 있거나 경험과 지식이 부족하여 감독이나 지시 없이는 안전하게 기기를 사용할 수 없는 사람(어린이포함)이 사용하도록 만들어지지 않았습니다.
- 어린이가 기기를 가지고 놀지 않도록 어린이를 감시하시기 바랍니다.
- 어린이 또는 혼자 사용이 힘든 노약자 또는 장애우의 경우 보호자의 보호 아래 사용하십시오.
- 사용 중 불편함이 있을 경우 즉시 사용을 중단하십시오.
- 포장 비닐은 질식의 위험이 있습니다. 어린이가 만지지 못하게 하십시오.



- USB-C케이블 및 충전단자가 손상된 경우에는 절대 사용하지 마십시오.
- 제품 정격에 맞게 연결해 주십시오.
- USB-C케이블을 무리하게 구부리거나 묶은 상태로 사용하지 마십시오.
- USB-C케이블을 분리할 때는 잡아 당기면서 분리하지 마십시오.

주의 사항



- 본 제품은 방수 제품이 아닙니다. 사용 시 주의해 주십시오.
- 본 제품을 침수시키지 마십시오.
- 본 제품 사용 시 반드시 물이 없는 곳에서 사용하십시오. 주변에 욕조, 싱크대 등 빨려 들어갈 수 있는 곳, 떨어질 수 있는 곳에 놓지 마십시오.
- 사용 후에는 반드시 전원을 차단한 후 물이 닿지 않게 보관하십시오.
- 젖은 손으로 사용하지 마십시오. 감전 및 화재의 원인이 됩니다.



- 본 제품 청소 시에는 화학 약품을 사용하지 마시고, 젖은 헝겊 등으로 가볍게 닦아 낸 후 마른 헝겊으로 물기를 제거하십시오.
- 본 제품 청소 시에는 설명서 [세척방법]을 참고해 주십시오.

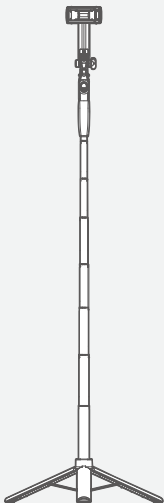


- 본 제품을 사용하지 않을 때 전원을 반드시 차단하십시오.
- 제품 보관 시, 열 발생 기기는 충분히 열을 식힌 후 보관해 주십시오. (예시) 헤어드라이기, 고데기, 모터가 동작하는 전자 제품 등
- 주방 제품, 가습기 등 세척이 필요한 전자 제품은 세척 후 충분히 말린 뒤 보관해 주십시오.
- 뽕쪽하거나 날카로운 물건을 가까이 두고 보관하지 마십시오.
- 본 제품 보관 시 직사광선을 피해 서늘하고 건조한 곳에 보관하십시오.
- 본 제품은 평평한 곳에서 보관하시고, 높은 장소에서의 보관은 자제하십시오.
- 본 제품 위에 물건을 올려 놓지 마십시오.
- 장시간 미사용 시 변색이 될 수 있으니 사용 후 깨끗이 닦아 보관하십시오.
- 본 제품을 사용 및 보관하실 때에는 난방기(라디에이터, 스토브 또는 열 발생시키는 기기) 등의 열 발생 장치와 멀리하십시오.



- 수명이 다 된 제품은 지정된 재활용품 수거 장소에 분리배출하십시오.
- 배터리가 있는 제품의 경우, 폐기 시 제품 본체와 배터리를 분리하여 폐기해 주십시오.
- 제품 패키지의 분리배출 기호를 확인하여 분리배출해 주십시오.
* 분리배출방법은 각 지자체의 분리배출방법을 참고하여 주십시오.

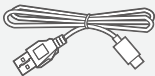
제품 구성



본품



블루투스 리모컨

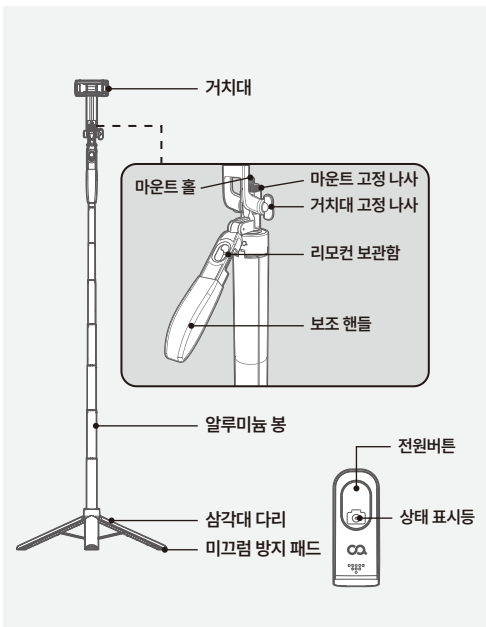


USB-C 케이블



사용설명서

제품 명칭



사용 방법

블루투스 페어링 방법

* 본 제품의 운영체제는 블루투스 안드로이드 4.3 이상, iOS 5.0 이상 지원하는 기기에서 사용할 수 있습니다



- 전원버튼을 3초간 길게 눌러 전원을 켜주십시오.
- 휴대폰에서 블루투스를 켜 후 검색(찾기)을 눌러 'OA-OSST003' 기기를 연결해 주십시오.
 - * 블루투스 무선 전송 거리는 10M입니다.

촬영 방법



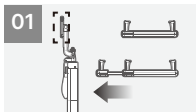
- 페어링이 완료되면 휴대폰에서 카메라를 켜 후 전원버튼을 1회 눌러 촬영해 주십시오.

사용 방법

리모컨 상태표시등

<p>상태 표시등</p> 	상태표시등	설명
	파란색 LED 점멸	블루투스 모드 페어링 중
	파란색 LED 1회 점멸	촬영
	파란색 LED 2회 점멸	배터리 부족 상태
	파란색 LED 3회 점멸	전원 켜짐
	빨간색 LED 점등	충전중
	LED 소등	대기 상태 / 충전완료

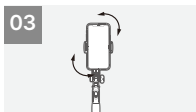
셀카봉(핸드폰거치) 모드



- 거치대를 펼쳐주십시오.



- 핸드폰을 거치대에 고정해 주십시오.



- 핸드폰을 거치한 상태에서 360° 회전이 가능합니다.

사용 방법

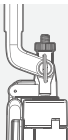
셀카봉(액션캠/카메라) 모드

01



- 고정나사를 반시계 방향으로 돌려 거치대 고정을 풀어 주십시오.

02



- 마운트 홀을 위로 올린 후 마운트 고정 나사를 분리해 주십시오.

03



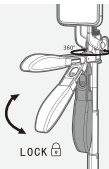
- 액션캠이나 카메라 고정대를 위치시킨 후, 마운트 고정나사와 거치대 고정나사를 시계 방향으로 돌려서 고정해 주십시오.

-
- 사용 가능한 최대 무게는 핸드폰은 300g, 마운트는 600g까지이며, 두 제품을 함께 사용할 경우 총 무게가 1kg 이하에서 사용을 권장합니다.

사용 방법

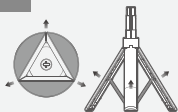
삼각대 모드

01



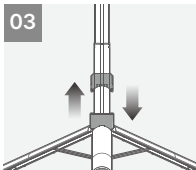
- 삼각대의 다리를 펼칠 수 있도록, 보조 핸들을 그림과 같이 부드럽게 펼쳐 주십시오.

02



- 삼각대의 모든 다리를 완전히 펼쳐서, 삼각대가 안정적으로 지지될 수 있도록 설치해 주십시오.

03

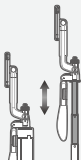


- 삼각대의 길이를 조절하려면, 하단부와 상단 거치대를 잡고 부드럽게 밀어서 원하는 길이로 조절해 주십시오.

사용 방법

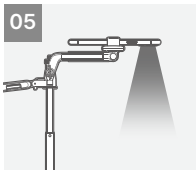
삼각대 모드

04



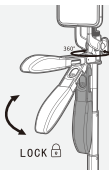
- 삼각대의 길이를 조절하려면, 하단부와 상단 거치대를 잡고 부드럽게 밀어서 원하는 길이로 조절해 주십시오.

05



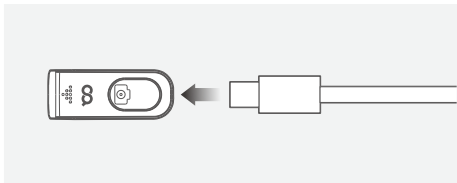
- 삼각대 연장봉의 길이를 촬영하고자 하는 높이에 맞게 조절해 주십시오.

06



- 조절한 후에는 보조 핸들을 이용하여 360° 회전할 수 있습니다. 위치를 고정하고 회전을 방지하려면 사용 후에 보조 핸들을 잠가 주십시오.

충전 방법



- 본 제품은 USB-C 충전단자를 통해 충전할 수 있습니다.
- 정격 DC 5V, 1A에 맞는 어댑터를 사용해 주십시오.
- 충전 완료 시간은 약 1시간 소요됩니다. 사용 전에 충분히 충전해 주십시오.

세척 방법

- 제품이 오염되거나 이염된 경우, 부드러운 천에 약간의 물을 묻혀 가볍게 닦아낸 후 마른 천으로 물기를 제거해 주십시오.
 - ※ 화학 약품, 등으로 제품을 세척하지 마십시오.

FAQ

증상	점검사항
제품이 동작하지 않아요.	제품을 충분히 충전 후 사용해 주십시오.
충전 후 작동 시간이 짧아요.	1시간 이상 충전해 주십시오.
충전 중 사용 가능한가요?	충전 중 동작은 됩니다. 다만, 배터리 수명을 위해 충전 중 사용을 권장 드리지 않습니다.
삼각대로 사용할 때 안정성이 떨어집니다.	삼각대로 사용할 때는 모든 다리가 평평한 바닥에 닿도록 확실하게 펼쳐주십시오. 무거운 기기를 사용할 경우 삼각대의 중앙에 가깝게 배치하여 무게 중심을 잘 조절해 주십시오.
블루투스 연결이 잘 되지 않습니다.	블루투스 리모컨 연결 시, 연결 기기의 블루투스가 활성화되어 있는지 확인해 주십시오. 기기의 블루투스 목록에서 삭제 후 재연결을 시도해 주십시오. 기기를 재부팅 후 다시 시도해 주십시오.
마운트 홀 조절이 어렵습니다.	마운트 홀의 조절은 거치대 고정 나사를 풀어주어 조절한 후 다시 조여 고정하는 방식으로 이루어집니다.

제품 사양

상품명	핸들폼
모델명	OSST-003BK
크기	(접었을때) 45 × 85 × 260 (mm) (펼쳤을때) 45 × 85 × 1650 (mm)
무게	318g
재질	알루미늄 합금, ABS, 실리콘
정격	DC 5V, 1A / 5W
블루투스 버전	4.3
블루투스 작동범위	10m
동작 주파수	2402-2480 (MHz)
구성품	본품, 블루투스 리모컨, USB-C케이블, 사용설명서

회사 정보

수입원	오아 주식회사
주소	서울시 서초구 효령로46길 97 (*해당 주소로 고객센터접수없이제품 먼저 발송 시 분실 위험이 있습니다.)
A/S 및 제품문의	1661 - 4555 (* A/S 요청 시 고객센터를 통해 먼저 접수해 주시기 바랍니다.)
제품 보증기간	구매일로부터 1년이며, 택배비는 고객님의 부담입니다. (단, 보증기간 이내에도 소비자 과실로 인한 수리 사유 시 유상 A/S만 가능합니다. / 택배비 별도)
홈페이지	oa-mall.co.kr



오아에서 원하시는
상품을 찾아보세요



오아 주식회사

주소 서울시 서초구 효령로46길 97

A/S 및 제품문의 1661-4555

홈페이지 oa-mall.co.kr

Copyright 2024. OA Co., Ltd. All right reserved.

본 사용설명서의 콘텐츠 저작권은 오아에 있으므로 무단 사용을 금지합니다.

240513_OSST-003BK_핸들품_설명서_HM_V1