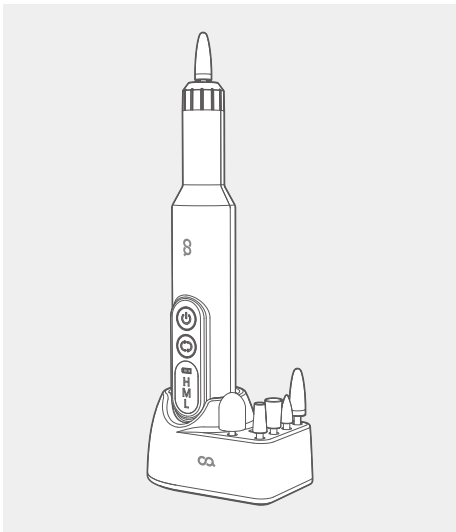


# EASY 네일드릴



## EASY NAIL DRILL



오아 제품을 구매해 주셔서 감사합니다.

본 사용설명서를 충분히 숙지 후 제품을 사용하시고, 찾기 쉬운 곳에 보관하십시오.

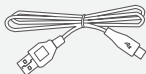
## 제품 구성



본품



네일드릴 비트(6종)



USB-C 케이블

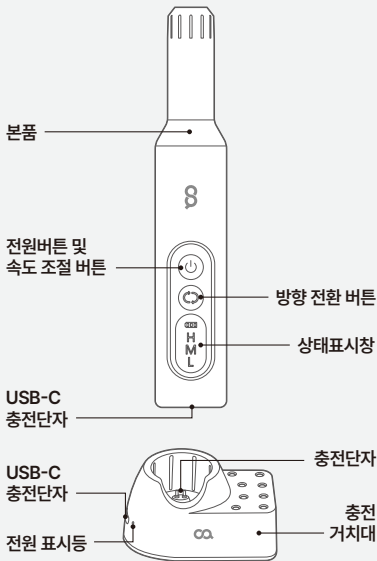


충전 거치대



사용설명서

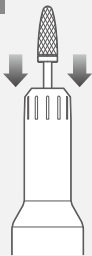
## 제품 명칭



## 사용 방법

\* 반드시 설명서에 안내된 내용과 용도로만 사용하십시오.

01



· 본품에 원하는 네일드릴 비트를  
꽂아 주십시오.

\* 안전하게 사용하기 위해 네일드릴 비트를  
교체하기 전 반드시 전원을 꺼주십시오.

\* 네일드릴 비트 체결 시 비트를 깊게 꽂아  
주십시오. 진동으로 인해 비트가 분리 될  
수 있습니다.

02

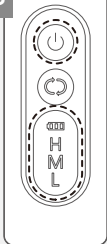


· 전원 버튼을 2초간 누르면 전원을  
ON/OFF할 수 있습니다.

\* 전원을 켤때 속도는 1단계(L)로 작동  
됩니다.

## 사용 방법

03



· 작동중에 전원 버튼을 짧게 누르면 L → M → H로 속도를 조절 할 수 있습니다.

※ 전원이 꺼진 상태에서 전원 버튼을 짧게 누를 시 배터리 용량을 확인 할 수 있습니다.

상태표시창	배터리 잔량
L-M-H	70~100%
L-M	30~70%
L	0~30%

충전중 표시등(본체): 배터리 표시등 파란색 점멸  
충전완료 표시등(본체): 배터리 표시등 파란색 점등

04



· 본품의 방향 전환 버튼을 사용해 원하는 방향을 설정해 주십시오.

※ 속도 표시 아이콘(L M H)이 계속 켜져 있을 경우 네일드릴 비트는 우회전 중이며, 아이콘이 깜빡이면 좌회전 상태입니다.

## 사용 방법

### 네일 비트 설명

A



#### 스크럽 정리 비트

- 손톱 깎는 표면 정리

B



#### 네일 표면 정리 비트

- 네일 표면 정리 후 광택감 표현

C



#### 굳은살, 각질 제거 비트

- 표면 파일링, 각질 제거

## 사용 방법

D



네일 측면, 큐티클 정리 비트

· 손, 발 큐티클 제거

E



네일 폴리싱 비트

· 두꺼운 큐티클 제거, 페디 케어

F



네일 젤 제거 비트

· 젤 네일 쓱오프

---

## 주의 사항

---



- 설명서에 안내된 내용과 용도로만 사용하십시오.  
사용자의 임의적인 사용에 따른 사고에 대해서는 보상 받을 수 없습니다.
- 본 제품을 습하거나 먼지가 많은 환경에서는 사용하지 마십시오.
- 본 제품 플러그 및 본체가 손상된 경우에는 절대 사용하지 마십시오.
- 제품에 무리한 힘을 가하지 마십시오.
- 본 제품은 의료기기가 아니며, 설명서에 안내된 내용과 용도로만 사용하십시오.



- 본 제품을 절대 임의로 분해 및 조립하지 마십시오.  
임의 분해 조립으로 인한 고장 시 소비자 과실로 수리가 불가능하거나, 유상 A/S만 가능합니다.



- 어린이가 기기를 가지고 놀지 않도록 어린이를 감시 하시기 바랍니다.
- 혼자 사용이 힘든 노약자 또는 장애우의 경우 보호자의 보호 아래 사용하십시오.
- 사용 중 불편함이 있을 경우 즉시 사용을 중단하십시오.

---

## 주의 사항

---



- 본 제품 청소 시에는 화학 약품을 사용하지 마시고, 젖은 헝겊 등으로 가볍게 닦아 낸 후 마른 헝겊으로 물기를 제거하십시오.



- 본 제품을 사용하지 않을 때 전원을 반드시 차단하십시오.
- 사용 후 보관 시 제품을 충분히 식힌 후 보관하십시오.
- 뽀족하거나 날카로운 물건을 가까이 두고 보관하지 마십시오.
- 본 제품 보관 시 직사광선을 피해 서늘하고 건조한 곳에 보관하십시오.
- 본 제품은 평평한 곳에서 보관하시고, 높은 장소에서의 보관은 자제하십시오.
- 장시간 미 사용 시 변색이 될 수 있으니 사용 후 깨끗이 닦아 보관하십시오.



- 수명이 다 된 제품은 지정된 재활용품 수거 장소에 분리 배출하십시오.
- 제품 패키지의 분리배출 기호를 확인하여 분리배출해 주십시오.  
\* 분리배출방법은 각 지자체의 분리배출방법을 참고하여 주십시오.

---

## FAQ

---

※ 반드시 설명서에 안내된 내용과 용도로만 사용하십시오.

문제 사항	해결방안
제품이 작동하지 않습니다.	1. 배터리를 충전하여 주십시오. 2. 본 제품은 10분 작동 후 자동으로 전원이 꺼집니다.
충전 중 사용이 가능한가요?	충전 중 사용은 가능하나 배터리 수명을 위해 가능하면 사용을 자제하여 주십시오.

## 제품 사양

상품명	오아 이지 네일드릴
모델명	OJW-003WH
크기	23 × 23 × 130 (mm)
무게	56g
정격	DC 5V, 1A / 0.5W
배터리 용량	DC 3.7V, 500mAh, 1.85Wh
구성품	본품, 충전 거치대, USB-C 케이블, 네일드릴 비트(6종), 사용설명서

\* 제품 성능 개선을 위하여 약간의 규격 변동이 있을 수 있습니다.

## 회사 정보

수입원	오아 주식회사
주소	서울시 서초구 효령로46길 97
A/S 및 제품문의	1661 - 4555
제품 보증기간	구매일로부터 1년이며, 택배비는 고객님 부담입니다. (단, 보증기간 이내에도 소비자 과실로 인한 수리 사유 시 유상 A/S만 가능합니다. / 택배비 별도)
홈페이지	www.oa-world.com



오아에서 원하시는  
상품을 찾아보세요



## 오아 주식회사

주소 서울시 서초구 효령로46길 97

A/S 및 제품문의 1661-4555

홈페이지 [www.oa-world.com](http://www.oa-world.com)

Copyright 2022. OA Co., Ltd. All right reserved.

본 사용설명서의 콘텐츠 저작권은 오아에 있으므로 무단 사용을 금지합니다.

230309\_OJW-003WH\_이지네일드림\_설명서\_M\_V1