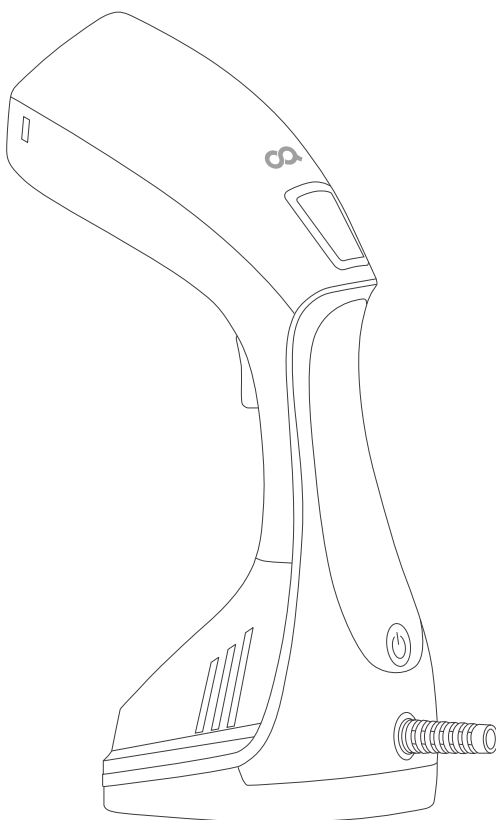




오아 아이로너 터보 스팀다리미

사용설명서



OA-DA001

오아 제품을 구매해 주셔서 감사합니다.
사용설명서는 나중에 사용할 수 있도록 보관해 주십시오.

안전을 위한 주의사항

※ 꼭 확인하세요 ※

제품을 사용하기 전 다음 안전을 위한 주의사항을 잘 읽으신 후 제품을 올바르게 사용하여 주십시오.

- 본래의 사용목적 및 사용설명서에 설명되어 있는 방식으로만 제품을 사용하세요.
- 제조자 권장 액세서리만 사용하세요.
- 가정용으로만 사용, 여타의 목적으로 사용할 경우에는 제조자의 보증이 적용되지 않습니다.
- 이 기기는 신체적, 감각적, 정신적 능력에 문제가 있거나 경험 및 지식이 부족한 사람(어린이 포함)이 쓰는 용도로 제작되지 않았습니다. 기기 사용과 관련하여 안전에 책임이 있는 사람의 감독 또는 지시에 따라 사용해야 합니다. 어린이나 유아가 사용하지 않도록 하십시오.

전원에 관한 주의사항

⚠ 경고 - 사망이나 중상 등의 커다란 위험을 초래할 수 있습니다. 반드시 지켜주세요.

※ 전원선, 전원플러그가 파손된 경우에는 즉시 사용을 중단하시고, 당사의 서비스 센터를 이용하여 조치 후 사용하기를 바랍니다.

- 본 제품은 220V 전용입니다. 물이 묻은 손으로 전원플러그를 콘센트에서 뽑거나 꽂지마십시오.
(화재 및 감전의 원인이 됩니다.)
- 전원플러그를 연속하여 꽂았다 빼거나, 전원선 부분을 잡아당겨서 뽑지 마십시오.
(화재 및 감전의 원인이 됩니다.)
- 제품을 사용하지 않거나 수리, 점검 및 부품교환 청소시에는 반드시 전원 플러그를 빼 주십시오.
(화재 및 감전의 원인이 됩니다.)
- 전원플러그를 임의 연결 또는 가공하여 사용하지 마십시오, 전원플러그가 손상된 경우에는 즉시 사용을 중단하시고 당사 고객센터로 연락하셔서 수리 받으시기 바랍니다.(임의 교환시 화재 및 감전의 원인이 됩니다.)
- 전원플러그를 무리하게 구부리거나, 무거운 물건에 놓이거나 날카로운 부위에 닿지 않도록 하십시오.
(화재 및 감전의 원인이 됩니다.)
- 옷을 착용한 상태로 다리질을 하지 말아주세요. 스팀을 사람이나 동물, 가구, 벽 등에 분사하지마십시오.
(변형, 변색이 될 수 있으며, 화상의 위험이 있습니다.)
- 스팀 분사구에 젓가락 등 날카로운 금속물질, 이물질들을 넣거나 막지 마십시오, 사용 중 또는 사용직후에는 열판이 뜨거우므로 절대로 만지지 마십시오.(감전, 화재, 화상의 위험이 있습니다.)
- 핸드스팀다리미 사용 시 원수로서 증류수 또는 정수기물 이용을 권장합니다. 물 이외의 첨가물, 이물질들을 넣지 마십시오. (화재 및 고장의 위험이 있습니다.)

- ⚠ 본 제품은 고온스팀이 분사되는 제품입니다. 열에 약한 재질의 의복은 변색 및 변형이 발생되오니 반드시 사용하고자 하는 의복의 세탁 라벨 표시 확인 후 사용하십시오.
- ⚠ “안전을 위한 주의 사항”은 제품을 안전하고 올바르게 사용하여 사용자의 안전과 재산상의 손해 등을 미리 막기 위한 내용이므로 반드시 지켜 주십시오.
- ⚠ 제품 사용 중 전원플러그의 이상으로 제품의 작동이 원활하지 않을 시 사용을 중단하시고 당사 고객센터를 통해 수리 받으시기 바랍니다.
- ⚠ 사용 중 오랫동안 의류에(약 3초이상) 분사하지 마십시오. 변색 또는 변형이 될 수 있습니다.
- ⚠ 기기를 사용할 때, 스팀 분출에 주의해서 사용하십시오.
- ⚠ 다리미판, 솔브러쉬 사용 중 앞으로 기울일 경우 뜨거운 물이 흐를 수 있으니 주의하시기 바랍니다.

사용 중에 관한 주의사항

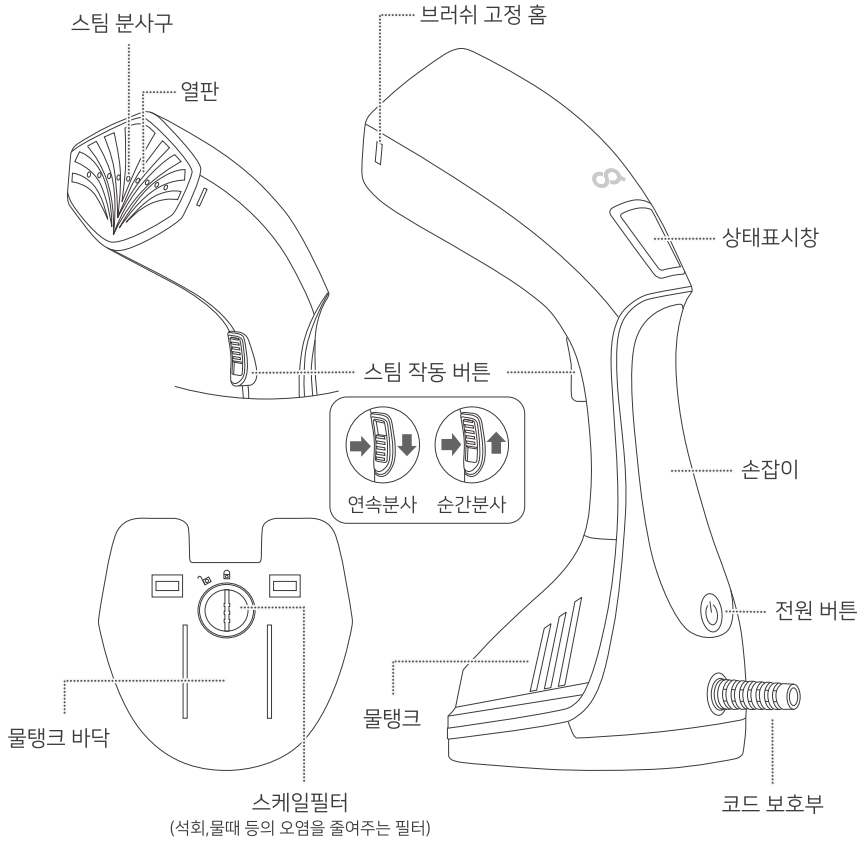
- ⚠ **경고 - 사망이나 중상 등의 커다란 위험을 초래할 수 있습니다. 반드시 지켜주세요.**
- 가연성 가스, 인화성 물질, 열기구와 가까운 곳에 설치하거나 촛불, 담뱃불 등을 제품위에 올려 놓지 마십시오. 난방기와 TV 등 전기 제품위에 두지 마십시오. (화재의 위험이 있습니다.)
- 콘센트가 헐거우면 열이 발생하여 플러그나 코드가 녹게 되어 감전(화상) 및 화재의 위험이 있습니다. (누전에 의한 감전의 위험이 있습니다.)
- 제품을 절대 물에 담그지 마십시오. 전원 부분에 물이 들어갈 경우 즉시 사용을 중단 하시고, 당사 고객센터를 통해 수리 받으시기 바랍니다. (고장의 원인 및 감전, 화재의 위험이 있습니다.)
- 경사진 곳에 제품을 설치하지 마시고, 사용 중 절대로 뒤집거나 넘어뜨리지 마십시오, 제품에 무리하게 힘을 가하거나 심한 충격이나 떨어뜨리지 마십시오, (고장, 파손, 감전, 화재, 화상의 원인이 됩니다.)
- 한 개의 콘센트에 여러 전기제품을 동시에 꽂아 사용하지 마시고, 전용 콘센트를 사용하십시오. 또한 제품의 전원이 연결된 상태일 때에는 사용자가 자리를 떠나지 않도록 해 주십시오. (감전, 화재의 위험이 있습니다.)
- 실크, 울, 합성섬유의 경우 번들거리는 얼룩이 생길 수 있으므로 섬유의 뒷면에서 다림질 하십시오. 다리미 사용 금지 라벨 표시가 있는 의복은 사용하지 마십시오.
- 사용 중 또는 사용 후 제품이 뜨겁기 때문에 주의하여 주시기 바랍니다. (화상, 화재 및 옷, 바닥에 눌러붙는 현상이 발생할 수 있습니다.)
- 사용 중 스팀 분사구를 통해 나오는 하얀 가루는 제품의 이물질이 아닌 물 속에 포함된 미네랄 성분입니다.
- 예열이 충분히 되지 않은 상태로 스팀모드를 사용 시 스팀 분사구에서 물방울이 될 수 도 있습니다. 화상을 입지 않도록 주의하여 주십시오.

폐기 지침

- 제품 패키지의 분리배출 기호를 확인하여 분리배출해 주십시오.
- ※ 분리배출방법은 각 지자체의 분리배출방법을 참고하여 주십시오.

각 부분의 명칭


1. 본체



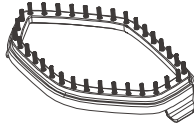
스케일 필터는 반영구적으로 사용이 가능합니다.

 : 물부족표시  : 대기모드  : 에코모드  : 터보모드


2. 구성품



섬유브러쉬



솔브러쉬



계량컵



사용설명서

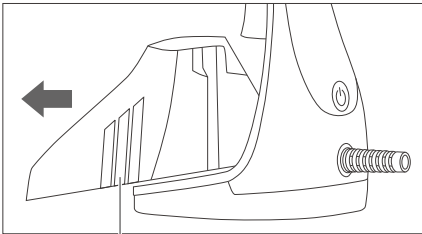
- 섬유브러쉬 : 실크, 니트, 모직과 같은 섬세한 옷감의 먼지나 이물질 제거 시 사용하세요.
- 솔브러쉬 : 모피, 털옷, 커튼, 소파(면, 패브릭)등 손질이나 세탁이 어려운 제품에 사용하세요.

제품 사용 방법

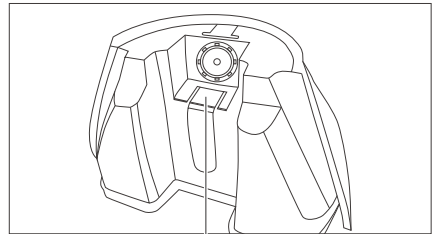
1. 물 채우는 방법

※ 제품에 물을 채울 때에는 반드시 전원 코드를 뽑아주세요.

- 물탱크 양쪽의 홈을 잡고 앞으로 당겨 물통을 분리합니다.
- 물탱크 뒤쪽 마개 손잡이를 잡고 위로 당겨 열어줍니다.
- 물탱크에 표시된 "MAX"선까지 물을 채운 후 다시 마개를 닫아줍니다.
(* 증류수 또는 정수 된 물 사용을 권장합니다. 물 이외의 물질을 넣지 마십시오.)
- 물탱크를 다시 본체 쪽으로 "딸깍"소리 날 때까지 밀어줍니다.



물탱크 손잡이

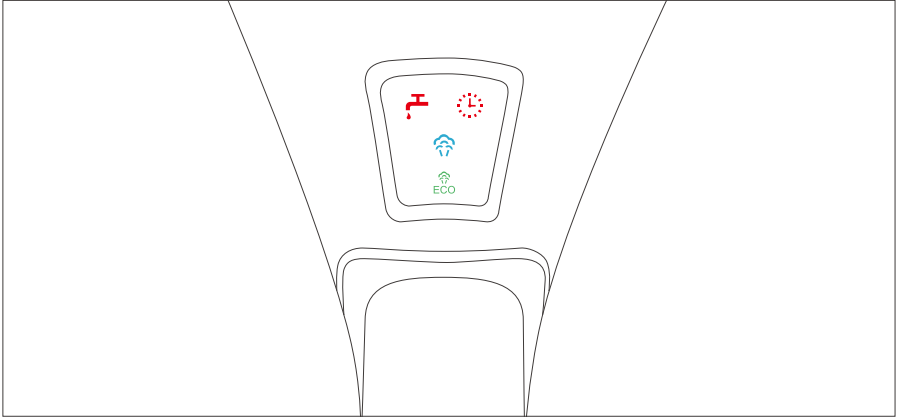


물탱크 마개 손잡이

2. 다림질 준비하기

※ 사용 전 스팀작동 버튼이 연속분사 스팀버튼이 해제 되어있는지 확인해 주세요.

- 물을 채운 후 코드를 연결하고 전원버튼을 누릅니다.
- 전원이 켜지면 상태표시창의 LED가 순서대로 켜지고 터보분사모드(🔥)가 가열됩니다.
(* 민감한 원단을 사용 시 전원버튼을 한번 더 눌러 에코모드(🌿 ECO)로 사용하십시오.)
- 히터가 가열되어 스팀분사가 가능한 시점이 되면 터보표시등(🔥)의 불이 깜빡이다가 계속켜집니다.
(예열 중 스팀분사시 물이 될 수 있으니 주의하여 주십시오.)
- 전원버튼을 약 3초정도 길게 누르면 상태표시창의 LED가 순서대로 켜지고 전원이 꺼집니다.



🔥 물부족알림

사용중 물탱크에 물이 부족하면 자동으로 작동이 멈추며, 빨간 물부족 알림 표시등 ON

🕒 대기중 알림

8분이상 작동을 멈추면 스스로 전원공급을 차단하고 대기모드로 전환되어 더 안전하고 경제적인

🌿 ECO 전원버튼 2클릭

에코분사모드:
전력사용을 최소화하여 전기를 절약 하고자 하는모드 (일반모드보다 스팀이 약하게 분사되어 민감한 원단에 사용)

🔥 전원버튼 1클릭

터보분사모드:
파워스팀분사로 빠르게 옷을 관리할때 사용

3. 구성품 사용방법

- ※ 구성품 사용시 반드시 전원코드를 분리 후 완전히 식은 상태에서 브러시를 탈부착하십시오.
- 스팀 분사구 양쪽 브러쉬 고정 홈에 브러쉬의 한쪽을 맞춘 후 앞으로 밀어서 "딸깍" 소리 날 때까지 눌러주세요.
- 브러쉬 사용 후 분리는 제품이 완전히 식은 후 양쪽 브러쉬 손잡이를 잡고 당기면서 분리하세요.

4. 제품 청소방법

- ※ 제품 청소 전 반드시 전원코드를 분리하고 제품이 완전히 식을 때까지 기다려 주십시오.
 - ※ 화학약품이나 연마제 등을 사용하지 마십시오.
 - ※ 사용 후에는 항상 물통을 비워주십시오. (물이 저장되어있을 경우 고장의 원인이 될 수 있습니다.)
1. 물기가 있는 천을 사용하여 더러워진 곳을 닦아내십시오.
 2. 면봉을 사용해 스팀 분사구 쪽의 이물질 제거하십시오.

A/S의뢰 전 확인사항

- 제품 사용 중 고장이 아닌 현상으로 인해 서비스 요청하시는 경우가 있습니다.
- 다음 항목을 확인 하시어 간단한 문제 해결 및 고장 유무를 판단하시고 불편을 줄이시기 바랍니다.

고장증상	원인	확인사항
전원이 들어오지 않아요	전원 플러그가 콘센트에 꽂혀 있습니까?	전원 플러그를 확인 해 주세요.
	상태표시창에 LED가 표시되어 있습니까?	전원 버튼을 눌러 전원을 켜 주세요.
스팀이 나오지 않아요	물탱크에 물이 들어 있습니까?	물탱크의 물량을 확인 해 주세요.
	상태표시창에 LED가 표시되어 있습니까?	전원 버튼을 눌러 전원을 켜 주세요.
스팀이 약해요	물탱크에 물이 들어가 있습니까?	물탱크의 물량을 확인 해 주세요.
	물탱크와 본체가 잘 결합이 되어있습니까?	물탱크와 본체가 잘 체결되었는지 확인 해 주세요.
기타	제품이 정상적으로 작동되지 않을 경우 즉시 사용을 멈추시고 고객센터로 문의 해 주세요.	

5. 제품 사양

제품명	오아 아이로너 터보	제품크기	127.3 x 145.3 x 296.3 (mm)
모델명	OA-DA001	제품무게	1kg
정격	AC 220V, 60Hz / 1400W	물탱크 용량	260ml (Max)
구성품	본체, 섬유브러쉬, 솔브러쉬, 계량컵, 사용설명서	스팀 배출량	20±5ml/m (터보기준)



오아 주식회사

서울시 서초구 효령로46길 97
A/S 및 제품문의 : 1661-4555
www.oa-world.com