


글로우벨 블루투스 스피커




BLUETOOTH SPEAKER



오아 제품을 구매해 주셔서 감사합니다.

본 사용설명서를 충분히 숙지 후 제품을 사용하시고, 찾기 쉬운 곳에 보관하십시오.

제품 구성



본품



USB-C
케이블

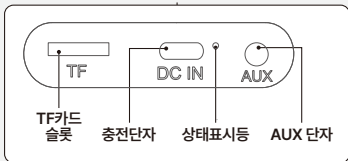
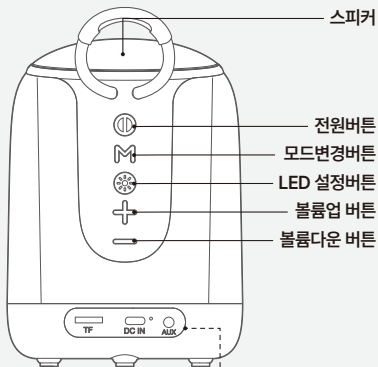


AUX 케이블



사용설명서

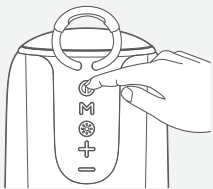
제품 명칭



사용 방법

블루투스 페어링 방법

01



- 전원버튼을 3초간 눌러 전원을 켜고 휴대폰을 켜십시오.

02



- 휴대폰에서 블루투스를 켜 후 검색(찾기)을 눌러 'OA-Glow Bell' 기기를 연결하십시오.
- * 블루투스 무선 전송 거리는 10M 입니다.

사용 방법

버튼 조작 방법

구분	블루투스 모드			
	3초간 누름	1초간 누름	짧게 누름	두번 누름
	전원 ON/OFF	-	일시정지/재생	블루투스 해제
	TWS모드 ON/OFF	-	-	-
	-	-	LED효과 전환	-
	볼륨업	-	다음곡 재생	-
	볼륨다운	-	이전곡 재생	-

구분	전화 모드			
	3초간 누름	1초간 누름	짧게 누름	두번 누름
	전화 거절 후 전원 OFF	전화 거절	전화 받기 or 끊기	블루투스 해제
	-	-	LED효과 전환	-
	볼륨업	-	-	-
	볼륨다운	-	-	-

사용 방법

TWS 페어링 방법

- '글로벌 블루투스 스피커' 2대를 준비한 후 2대 모두 전원을 켜주십시오.
- 그 중 1대의 모드변경버튼(M)을 3초간 길게 눌러주십시오.
- 주변 동일 모델을 찾아서 자동적으로 연결이 됩니다.
 - ※ 연결 된 제품은 상태표시등 창이 파란색 LED로 점등 됩니다.
- 휴대폰에서 블루투스를 켜 후 검색(찾기)을 눌러 'OA-Glow Bell' 기기를 연결하십시오.
 - ※ 휴대폰과 연결이 된 제품은 상태표시등 창이 파란색 LED로 점등 됩니다.
- TWS 모드를 끄고 싶으면 2대 중 1대의 모드변경버튼(M)을 3초간 길게 눌러주십시오.

상태표시등 상태

상태표시등	설명
파란색 LED 점멸	블루투스모드 페어링 중 / 재생 중
	AUX모드 재생 중
	TF모드 재생 중
파란색 LED 점등	블루투스모드 연결
	TF모드 대기
빨간색 LED 점등	충전 중
LED 소등	충전완료

사용 방법

충전 방법

- 동봉 된 USB-C 케이블을 충전 단자에 연결하십시오.
- USB-C 케이블을 어댑터와 연결하여 충전하십시오.
- 충전 중에는 상태 표시등에 빨간색 LED가 점등됩니다.
- 충전이 완료되면 상태 표시등이 소등됩니다.
- 충전이 완료되면 전원을 분리해 주십시오.
- 충전 시간 : 4시간 30분, 사용 시간 : 최소 3시간
- * 배터리가 부족한 경우 "배터리가 부족합니다. 충전해 주세요."라는 음성 나오면 제품을 충전해 주십시오.
- * 본 제품은 전용 USB-C 케이블이 함께 동봉되어 있으며, 제공된 USB-C 케이블로 충전을 권장 드립니다.
- * 본 제품의 정격은 5V, 0.5A입니다. 최대 5V, 1A 어댑터를 사용해 주십시오.

주의 사항



- 설명서에 안내된 내용과 용도로만 사용하십시오. 사용자의 임의적인 사용에 따른 사고에 대해서는 보상받을 수 없습니다.
- 본 제품을 습하거나 먼지가 많은 환경에서는 사용하지 마십시오.
- 본 제품 충전단자 및 충전케이블이 손상된 경우에는 절대 사용하지 마십시오.
- 제품에 무리한 힘을 가하지 마십시오. 파손의 위험이 있습니다.



- 본 제품은 신체, 감각, 정신 능력이 결여되어 있거나 경험과 지식이 부족하여 감독이나 지시 없이는 안전하게 기기를 사용할 수 없는 사람(어린이포함)이 사용하도록 만들어지지 않았습니다.
- 어린이가 기기를 가지고 놀지 않도록 어린이를 감시하시기 바랍니다.
- 혼자 사용이 힘든 노약자 또는 장애우의 경우 보호자의 보호 아래 사용하십시오.
- 사용 중 불편함이 있을 경우 즉시 사용을 중단하십시오.
- 포장 비닐은 질식의 위험이 있습니다. 어린이가 만지지 못하게 하십시오.



- 충전할 때에는 반드시 제품과 알맞은 전압, 전류의 충전 어댑터를 사용하십시오. 본 제품의 정격은 5V, 0.5A입니다. 최대 5V, 1A 어댑터를 사용해 주십시오.
- 전원단자에 물이 들어간 경우 즉시 사용을 중단하고, 당사 고객센터를 통해 수리 받으십시오. 고장의 원인 및 감전, 화재의 원인이 됩니다.
- 제품을 충전할 때는 물기가 없는 곳에서 충전해 주십시오.
- 전원 케이블을 꽂거나 분리할 때 무리한 힘을 가하지 마십시오.

주의 사항



- 본 제품 사용 시 반드시 물이 없는 곳에서 사용하십시오. 주변에 욕조, 대야, 싱크대 등 물 근처에서의 사용을 피하십시오.
- 사용 후에는 반드시 전원을 차단한 후 물이 닿지 않게 보관하십시오.
- 젖은 손으로 사용하지 마십시오. 감전 및 화재의 원인이 됩니다.



- 본 제품 청소 시에는 화학 약품을 사용하지 마시고, 젖은 헝겊 등으로 가볍게 닦아 낸 후 마른 헝겊으로 물기를 제거하십시오.



- 본 제품을 절대 임의로 분해 및 조립하지 마십시오. 임의 분해 조립으로 인한 고장 시 소비자 과실로 수리가 불가능하거나, 유상 A/S만 가능합니다.



- 본 제품을 사용하지 않을 때 전원을 반드시 차단하십시오.
- 뾰족하거나 날카로운 물건을 가까이 두고 보관하지 마십시오.
- 본 제품 보관 시 직사광선을 피해 서늘하고 건조한 곳에 보관하십시오.
- 본 제품은 평평한 곳에서 보관하시고, 높은 장소에서의 보관은 자제하십시오.
- 장시간 미 사용 시 변색이 될 수 있으니 사용 후 깨끗이 닦아 보관하십시오.
- 본 제품을 사용 및 보관하실 때에는 난방기(라디에이터, 스토브 또는 열 발생시키는 기기) 등의 열 발생 장치와 멀리하십시오.



- 수명이 다 된 제품은 지정된 재활용품 수거 장소에 분리 배출하십시오.
- 제품 폐기 시에는 제품 본체와 배터리를 분리하여 폐기하십시오.
- 제품 패키지의 분리배출 기호를 확인하여 분리배출해 주십시오.
* 분리배출방법은 각 지자체의 분리배출방법을 참고하여 주십시오.

제품 사양

상품명	오아 글로우벨 블루투스 스피커
모델명	OSD-003BK
크기	ø86 × 124 (mm)
무게	322g
정격	DC 5V, 1A/ 5W
배터리 용량	DC 3.7V, 1800mAh, 6.66 Wh
블루투스 버전	5.3
블루투스 작동범위	10m
동작 주파수	2,402~2,480MHz
입력방식	블루투스5.3, TF, AUX
구성품	본품, USB-C 케이블, AUX 케이블, 사용설명서

회사 정보

수입원	오아 주식회사
주소	서울시 서초구 효령로46길 97 (* 해당 주소로 고객센터 접수없이 제품 먼저 발송 시 분실 위험이 있습니다.)
A/S 및 제품문의	1661 - 4555 (* A/S 요청 시 고객센터를 통해 먼저 접수해 주시기 바랍니다.)
제품 보증기간	구매일로부터 1년이며, 택배비는 고객님 부담입니다. (단, 보증기간 이내에도 소비자 과실로 인한 수리 사유 시 유상 A/S만 가능합니다. / 택배비 별도)
홈페이지	oa-mall.co.kr



오아에서 원하시는
상품을 찾아보세요



오아 주식회사

주소 서울시 서초구 효령로46길 97

A/S 및 제품문의 1661-4555

홈페이지 oa-mall.co.kr

Copyright 2022. OA Co., Ltd. All right reserved.

본 사용설명서의 콘텐츠 저작권은 오아에 있으므로 무단 사용을 금지합니다.

240327 OSD-003BK_글로벌블루투스스피커_설명서_HM_V1