

투게더 헤드폰



HEADPHONES



오아 제품을 구매해 주셔서 감사합니다.

본 사용설명서를 충분히 숙지 후 제품을 사용하시고, 찾기 쉬운 곳에 보관하십시오.

주의 사항



- 설명서에 안내된 내용과 용도대로만 사용하십시오. 사용자의 임의적인 사용에 따른 사고에 대해서는 보상받을 수 없습니다.
- 본 제품을 먼지가 많은 환경에서는 사용하지 마십시오.
- 제품에 무리한 힘을 가하지 마십시오. 파손의 위험이 있습니다.
- 제품이 손상된 경우 절대 사용하지 마십시오.
- 급격한 온도 변화가 있는 장소에서 사용하지 마십시오.



- 본 제품을 절대 임의로 분해 및 조립하지 마십시오. 임의 분해 조립으로 인한 고장 시 소비자 과실로 수리가 불가능하거나, 유상 A/S만 가능합니다.



- 본 제품은 신체, 감각, 정신 능력이 결여되어 있거나 경험과 지식이 부족하여 감독이나 지시 없는 안전하게 기기를 사용할 수 없는 사람(어린이포함)이 사용하도록 만들어지지 않았습니다.
- 어린이가 기기를 가지고 놀지 않도록 어린이를 감시하시기 바랍니다.
- 어린이 또는 혼자 사용이 힘든 노약자 또는 장애우의 경우 보호자의 보호 아래 사용하십시오.
- 사용 중 불편함이 있을 경우 즉시 사용을 중단하십시오.
- 포장 비닐은 질식의 위험이 있습니다. 어린이가 만지지 못하게 하십시오.



- USB-C 케이블 및 충전 단자가 손상된 경우에는 절대 사용하지 마십시오.
- 제품 정격에 맞게 연결해 주십시오.
- USB-C 케이블을 무리하게 구부리거나 묶은 상태로 사용하지 마십시오.
- USB-C 케이블을 분리할 때는 잡아 당기면서 분리하지 마십시오.

주의 사항



- 본 제품은 방수 제품이 아닙니다. 사용 시 주의해 주십시오.
- 본 제품을 침수시키지 마십시오.
- 본 제품 사용 시 반드시 물이 없는 곳에서 사용하십시오. 주변에 욕조, 싱크대 등 빨려 들어갈 수 있는 곳, 떨어질 수 있는 곳에 놓지 마십시오.
- 사용 후에는 반드시 전원을 차단한 후 물이 닿지 않게 보관하십시오.
- 젖은 손으로 사용하지 마십시오. 감전 및 화재의 원인이 됩니다.



- 본 제품 청소 시에는 화학 약품을 사용하지 마시고, 젖은 헝겊 등으로 가볍게 닦아 낸 후 마른 헝겊으로 물기를 제거하십시오.



- 본 제품을 사용하지 않을 때 전원을 반드시 차단하십시오.
- 사용 후 보관 시 제품을 충분히 식힌 후 보관하십시오.
- 뽀족하거나 날카로운 물건을 가까이 두고 보관하지 마십시오.
- 본 제품 보관 시 직사광선을 피해 서늘하고 건조한 곳에 보관하십시오.
- 본 제품은 평평한 곳에서 보관하시고, 높은 장소에서의 보관은 자제하십시오.
- 본 제품 위에 물건을 올려 놓지 마십시오.
- 장시간 미사용 시 변색이 될 수 있으니 사용 후 깨끗이 닦아 보관하십시오.
- 본 제품을 사용 및 보관할 때에는 난방기(라디에이터, 스토브 또는 열 발생시키는 기기) 등의 열 발생 장치와 멀리하십시오.



- 수명이 다 된 제품은 지정된 재활용품 수거 장소에 분리 배출하십시오.
- 제품 폐기 시에는 제품 본체와 배터리를 분리하여 폐기해 주십시오.
- 제품 패키지의 분리배출 기호를 확인하여 분리배출해 주십시오.
- ※ 분리배출방법은 각 지자체의 분리배출방법을 참고하여 주십시오.

제품 구성



본품



USB-C 케이블



사용설명서

제품 명칭

노이즈캔슬링
상태표시등

노이즈캔슬링
버튼

음량 조절 버튼

전원 버튼

상태표시등

충전단자

AUX단자

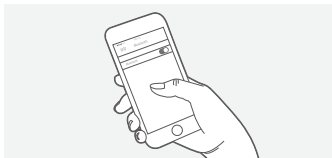
사용 방법

* 제품을 사용하기 전에 충분히 충전을 해 주십시오.

[페어링 연결하기]



- 전원 버튼을 길게 눌러 전원을 켜 주십시오.
- 전원을 켜면 상태표시등이 빨간색, 파란색 LED로 점멸하며 페어링 상태가 됩니다.
- * 이전에 연결된 기기가 있을 경우 전원을 켜면 자동으로 연결됩니다.

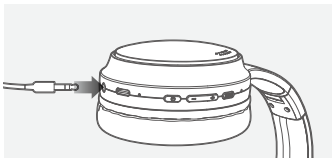


- 스마트폰 또는 연결할 장치의 블루투스 기능을 활성화 시켜주십시오.



- 블루투스 연결 가능 목록에서 찾기를 통해 'OA-OEAP-002'를 선택해 주십시오.

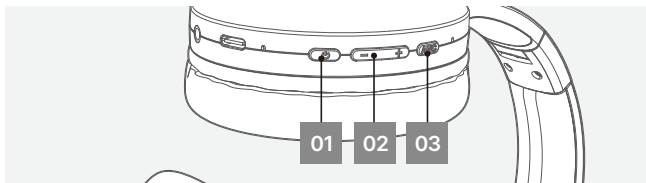
[AUX 연결하기]






- AUX 단자에 AUX선을 연결하면 자동으로 블루투스가 꺼지며 유선으로 사용 가능합니다.

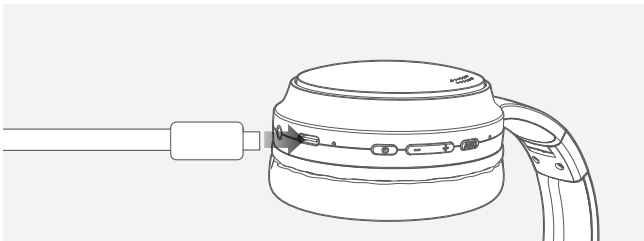
사용 방법

[조작부 설명]



순번	버튼 모양	버튼 조작	설명	상태표시등
01		꺼진 상태에서 길게 누름	전원 ON	파란색 LED가 1초간 켜짐
		켜진 상태에서 길게 누름	전원 OFF	빨간색 LED가 1초간 켜짐
		음악재생 중 짧게 누름	일시정지	파란색 LED가 5초간격으로 점멸
		두 번 누름	시리 / 빅스비	
		통화 수신 중 짧게 한 번 누름	통화 수신 또는 종료	
		통화 수신 중 길게 누름	통화 거절	
02		짧게 누름	음량 조절	-
		길게 누름	이전곡 / 다음곡	-
		양쪽 버튼 길게 5초간 누름	페어링 끊기	알림음 6회 울림 파란색, 빨간색 LED가 1초씩 점멸
03		노이즈캔슬링이 꺼진 상태에서 짧게 누름	노이즈캔슬링 ON	노이즈캔슬링 상태표시등이 점등
		노이즈캔슬링이 켜진 상태에서 짧게 누름	노이즈캔슬링 OFF	노이즈캔슬링 상태표시등이 소등

충전 방법



- 동봉된 USB-C 케이블을 충전 단자에 연결하십시오.
- USB-C 케이블을 어댑터와 연결하여 충전하십시오.
- 배터리가 부족하면 상태표시등에 적색 LED가 점멸합니다.
- 충전 중에는 상태 표시등에 적색 LED가 점등됩니다.
- 충전이 완료되면 상태 표시등이 소등됩니다.
- 충전이 완료되면 전원을 분리해 주십시오.
- 충전 시간 : 2시간
- ※ 본 제품은 전용 USB-C 케이블이 함께 동봉되어 있으며, 제공된 USB-C 케이블로 충전을 권장 드립니다.
- ※ 본 제품의 정격은 DC 5V, 1A / 5W입니다. 제품 정격에 맞는 어댑터를 사용해 주십시오.

세척 방법

- 본품에 오염, 이염이 되었을 경우 부드러운 천에 소량의 물을 적셔, 가볍게 닦아낸 후 마른 헝겂, 천 등을 사용해 물기를 제거해 주십시오.
- ※ 화학 약품, 물티슈 등으로 제품을 세척하지 마십시오.

FAQ

문제사항	원인	해결방안
제품이 동작하지 않습니다.	제품을 방금 구입했을 경우	제품을 충분히 충전 후 사용해 주십시오.
	장시간 사용하지 않을 경우	
충전 후 작동 시간이 짧습니다.	배터리 수명이 다했을 경우	고객센터로 문의해 주십시오.
	충전시간이 부족한 경우	2시간 정도 충전해 주십시오.
충전 중 사용 가능한가요?	-	본 제품은 충전 중에 동작하지 않습니다.
분해가 가능한가요?	-	임의로 분해 및 조립하지 마십시오.

제품 사양

상품명	오아 투게더 헤드폰
모델명	OEAP-002BK, OEAP-002IV
크기	펼쳤을 때 : 166 × 194 × 79 (mm) 접었을 때 : 164 × 145 × 79 (mm)
무게	175g
정격	DC 5V, 1A / 5W
배터리 용량	3.7Vd.c., 400mAh
동작주파수	2,402MHz ~ 2,480MHz
구성품	본품, USB-C 케이블, 사용설명서

회사 정보

수입원	오아 주식회사
주소	서울시 서초구 효령로46길 97 (*해당 주소로 고객센터접수없이 제품 먼저 발송 시 분실 위험이 있습니다.)
A/S 및 제품문의	1661 - 4555 (*A/S 요청 시 고객센터를 통해 먼저 접수해 주시기 바랍니다.)
제품 보증기간	구매일로부터 1년이며, 택배비는 고객님 부담입니다. (단, 보증기간 이내에도 소비자 과실로 인한 수리사유 시 유상 A/S만 가능합니다. / 택배비 별도)
홈페이지	oa-mall.co.kr



oa-mall.co.kr

오아에서 원하시는
상품을 찾아보세요



오아 주식회사

주소 서울시 서초구 효령로46길 97

A/S 및 제품문의 1661-4555

홈페이지 oa-mall.co.kr

Copyright 2024. OA Co., Ltd. All right reserved.

본 사용설명서의 콘텐츠 저작권은 오아에 있으므로 무단 사용을 금지합니다.