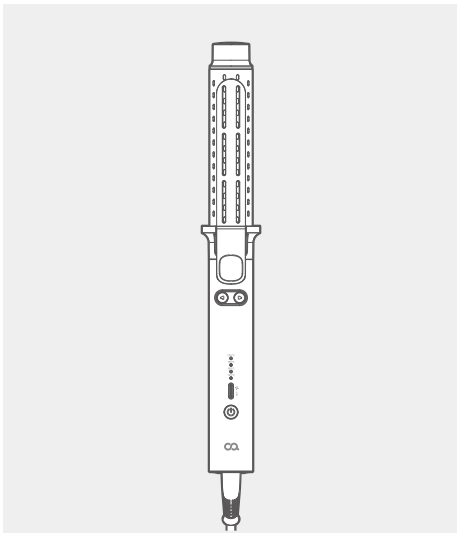


AUTO SET



오토셋



오아 제품을 구매해 주셔서 감사합니다.

본 사용설명서를 충분히 숙지 후 제품을 사용하시고, 찾기 쉬운 곳에 보관하십시오.

AUTO SET

오아 | OHA-029BL

목차

주의 사항	01-03
제품 구성	04
제품 명칭	05
사용 방법	06-07
제품 사양 회사 정보	08

주의 사항



- 설명서에 안내된 내용과 용도로만 사용하십시오. 사용자의 임의적인 사용에 따른 사고에 대해서는 보상받을 수 없습니다.
- 본 제품을 모발 이외의 다른 부위에는 사용하지 마십시오.
- 본 제품을 습하거나 먼지가 많은 환경에서는 사용하지 마십시오.
- 제품에 무리한 힘을 가하지 마십시오.
- 급격한 온도 변화가 있는 장소에서 사용하지 마십시오.
- 전원이 연결되어 있는 경우 제품을 방치하지 마십시오.
- 영양제, 크림, 에센스 등의 물질을 바른 후 사용하지 마십시오.
- 염색을 했거나 모발 영양제(에센스 및 크림) 등의 제품을 바른 후 사용 시 제품 본체 및 발열 판에 얼룩이 생길 수 있습니다.



- 본 제품을 절대 임의로 분해 및 조립하지 마십시오. 임의 분해 조립으로 인한 고장 시 소비자 과실로 수리가 불가능하거나, 유상 A/S만 가능합니다.



- 본 제품은 신체, 감각, 정신 능력이 결여되어 있거나 경험과 지식이 부족하여 감독이나 지시 없이는 안전하게 기기를 사용할 수 없는 사람(어린이포함)이 사용하도록 만들어지지 않았습니다.
- 어린이가 기기를 가지고 놀지 않도록 어린이를 감시하시기 바랍니다.
- 혼자 사용이 힘든 노약자 또는 장애우의 경우 보호자의 보호 아래 사용하십시오.
- 화상 위험이 있으므로 어린이의 손에 닿지 않는 곳에서 기기를 사용하고 식혀주십시오.
- 사용 중 불편함이 있을 경우 즉시 사용을 중단하십시오.
- 포장 비닐은 질식의 위험이 있습니다. 어린이가 만지지 못하게 하십시오.

주의 사항



- 본 제품 코드, 플러그 및 본체가 손상된 경우에는 절대 사용하지 마시고 A/S센터로 문의해주시시오.
- 제품 정격에 맞게 연결해 주십시오.
- 전원이 연결되어 있거나 전원이 켜진 상태에서 오랜 시간 방치하지 마십시오.
- 전원선을無理하게 구부리거나 묶은 상태로 사용하지 마십시오.
- 전원을 분리할 때는 전원선을 잡아 당기면서 분리하지 마십시오.



- 본 제품은 발열 기기입니다. 화상에 주의하십시오.
- 기기의 뜨거운 표면과 피부, 특히 귀, 눈, 얼굴 및 목이 닿지 않도록 주의하십시오.
- 열에 민감한 표면에 제품을 놓지 마십시오.
- 고온으로 모발의 한 부분을 집중적으로 사용할 시 모발이 손상될 수 있으니 알맞은 온도로 적당 시간 사용하십시오.



- 본 제품 사용 시 반드시 물이 없는 곳에서 사용하십시오.
주변에 욕조, 대야, 싱크대 등 물 근처에서의 사용을 피하십시오.
- 사용 후에는 반드시 전원을 차단한 후 물이 닿지 않게 보관하십시오.
- 젖은 손으로 사용하지 마십시오. 감전 및 화재의 원인이 됩니다.
- 화장실에서 사용될 경우 비록 전원이 꺼져 있더라도 근처에 위험의 소지가 있는 물이 있는 경우 사용 후에는 코드를 반드시 뽑아주십시오.
- 전원 스위치가 꺼져 있는 경우라도 물에 가까이 있을 경우 위험할 수 있으니, 안전을 위하여 욕실 잔류 전류 용량은 30mA를 넘지 않는 전기 차단기를 설치하는 것을 권장합니다.
- 욕실과 같은 물이 있는 곳에서 사용시 위 사항을 참조하시어 해당 자격이 있는 전기 전문가와 상의하시기 바랍니다.

주의 사항



- 본 제품 청소 시에는 화학 약품을 사용하지 마시고, 젖은 헝겊 등으로 가볍게 닦아 낸 후 마른 헝겊으로 물기를 제거하십시오.

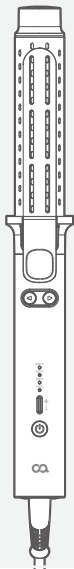


- 본 제품을 사용하지 않을 때 전원을 반드시 차단하십시오.
- 제품을 식히거나 보관 시에는 내열성이 있고 안정되고 편평한 곳에서 해주십시오.
- 사용 후 보관 시 제품을 충분히 식힌 후 보관하십시오.
- 제품 사용 후 열을 완전히 식힌 상태에서 발열 판 등의 이물질(에센스, 크림 등)을 닦아 깨끗한 상태로 보관하십시오.
- 뽀족하거나 날카로운 물건을 가까이 두고 보관하지 마십시오.
- 본 제품 보관 시 직사광선을 피해 서늘하고 건조한 곳에 보관하십시오.
- 본 제품은 평평한 곳에서 보관하시고, 높은 장소에서의 보관은 자제하십시오.
- 장시간 미 사용 시 변색이 될 수 있으니 사용 후 깨끗이 닦아 보관하십시오.
- 본 제품을 사용 및 보관하실 때에는 난방기(라디에이터, 스토브 또는 열 발생시키는 기기) 등의 열 발생 장치와 멀리하십시오.




- 수명이 다 된 제품은 지정된 재활용품 수거 장소에 분리배출하십시오.
- 제품 패키지의 분리배출 기호를 확인하여 분리배출해 주십시오.
* 분리배출방법은 각 지자체의 분리배출방법을 참고하여 주십시오.

제품 구성



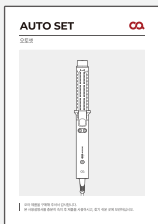
본품



헤어 롤

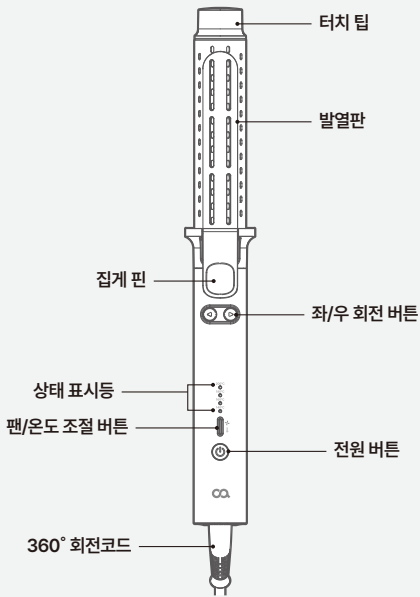


구루프 롤



사용설명서

제품 명칭



사용 방법

- ※ 설명서를 충분히 숙지 후, 안내된 용도로만 사용해 주세요.
- ※ 제품 사용 시 발열판 및 발열판 외부와 신체가 닿지 않도록 주의하십시오.

1. 전원 켜기 / 끄기

- 본 제품을 사용하기 적합한 장소인지 확인하십시오.
- 모발을 건조한 상태에서 제품을 사용하십시오.
- 전원 버튼을 길게 눌러 제품을 켜고 끌 수 있습니다.
 - ※ 전원 코드를 분리해도 제품의 열이 식기까지는 다소 시간이 걸릴 수 있으니, 평평하고 건조한 곳에서 안전하게 식힌 후 제품을 보관해 주십시오.

2. 온도 및 팬 조절

- 팬/온도 조절 버튼을 짧게 눌러 원하는 온도를 설정하십시오.
- 온도는 총 4단계입니다. (온도 : 140°C, 160°C, 180°C, 200°C)
- 온도를 설정하면 해당 상태 표시등이 점멸하며, 온도 도달 후에는 상태 표시등이 점등합니다.

3. 헤어 롤 및 그루프 롤 사용하기

- 헤어 롤과 그루프 롤을 발열판에 체결해 주십시오.
- 원하는 방향 회전 후 반대 방향으로 회전을 시키면서 머리카락을 풀어 주십시오.
 - ※ 발열판에 체결 및 분리 시 뜨거울 수 있으니 주의하시기 바랍니다.
 - ※ 헤어 롤과 그루프 롤 사용 시 자석이 있는 부분이 아래쪽으로 향하도록 하여 체결해 주십시오.

사용 방법

4. 스타일링 연출하기

- 사용 전 머리카락을 빗질 해 부드럽고 엉키지 않게 한 후 적당한 양의 머리카락을 집게 핀으로 집어 주십시오.
- 집게 핀으로 집은 상태에서 좌/우 회전 버튼을 눌러 원하는 방향으로 발열판을 회전 시켜 주십시오.
- 원하는 방향 회전 후 반대 방향으로 회전을 시키면서 집게 핀을 눌러 머리카락을 풀어 주십시오.
- 원하는 컬 및 스타일에 따라 좌/우 회전 버튼을 눌러 조절해 주십시오.
 - ※ 너무 많은 양의 머리카락을 집을 경우 머리카락이 엉킬 수 있으며, 좌/우 회전 버튼을 오래 누를 경우 머리가 상할 수 있으니 주의하여 사용해 주십시오.

[TIPS]

- 사용 시 너무 오랜 시간을 사용하게 되면 모발이 상하거나 탈 수 있습니다.
- 본인의 모발 상태에 따라 적절한 시간으로 사용하시면 원하는 스타일을 연출할 수 있습니다.
- 터치 팁이 있어 스타일링 중 안전하고 간편하게 사용할 수 있습니다.
- 터치 팁은 잠깐씩 터치할 수 있는 부분이며, 장시간 잡고 사용하는 것은 권장드리지 않습니다.
 - ※ 제조 과정 시, 발생한 미세먼지 또는 습기 등이 타면서 타는 냄새나 연기가 발생할 수 있으며, 이는 제품 사용 중에 대부분 사라집니다.
- ※ 자동 꺼짐 안전 장치
 - 본 제품은 1시간 후 자동 종료 기능이 있습니다. 1시간 동안 아무런 작업이 진행되지 않으면, 자동으로 전원이 꺼집니다.
 - 전원 버튼을 다시 누르면 가열됩니다.

제품 사양

상품명	오아 오토셋
모델명	OHA-029BL
크기	ø60 × 326 (mm)
무게	401g
정격	AC 100-240V, 50-60Hz, 110W
구성품	본품, 헤어 롤, 그루프 롤, 사용설명서

회사 정보

수입원	오아 주식회사
주소	서울시 서초구 효령로46길 97 (* 해당 주소로 고객센터 접수없이 제품 먼저 발송 시 분실 위험이 있습니다.)
A/S 및 제품문의	1661 - 4555 (* A/S 요청 시 고객센터를 통해 먼저 접수해 주시기 바랍니다.)
제품 보증기간	구매일로부터 1년이며, 택배비는 고객님의 부담입니다. (단, 보증기간 이내에도 소비자 과실로 인한 수리 사유 시 유상 A/S만 가능합니다. / 택배비 별도)
홈페이지	oa-mall.co.kr



오아에서 원하는
상품을 찾아보세요



오아 주식회사

주소 서울시 서초구 효령로46길 97

A/S 및 제품문의 1661-4555

홈페이지 oa-mall.co.kr

Copyright 2024. OA Co., Ltd. All right reserved.

본 사용설명서의 콘텐츠 저작권은 오아에 있으므로 무단 사용을 금지합니다.

240109_OHA-029BL_오토셋_설명서_HM_V1