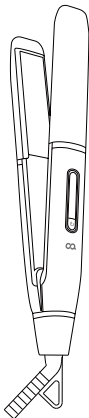




# EASY 고데기

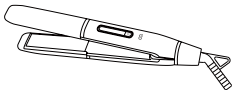
오아 | OHA-002WH

사용설명서



오아 이지고데기를 구입해 주셔서 감사합니다.  
본 사용 설명서를 충분히 숙지 후 사용하시고, 찾기 쉬운 곳에 보관하십시오.

## 제품 구성

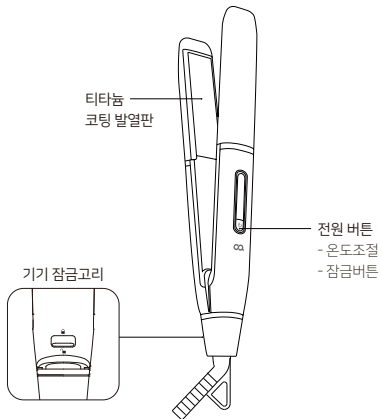


고데기 본품




사용설명서

## 제품 명칭



## 사용 방법

※ 본 제품 사용 시 발열 판 및 발열 판 외부와 신체가 닿지 않도록 주의하십시오.  
화상의 위험이 있습니다.

	<b>1. 전원 켜기 (약 3초)</b>
	<ul style="list-style-type: none"> <li>· 본 제품을 사용하기 적합한 장소인지 확인하십시오.</li> <li>· 본 제품에 전원을 연결한 후, 전원 버튼(⏻)을 약 3초간 눌러 전원을 켜십시오. 최초 전원을 켜면 150℃로 설정된 후 발열을 시작합니다.</li> </ul> <p>※ 본 제품은 60분 사용 후 자동 전원 차단 회로가 설계되어 있습니다.</p>
	<b>2. 온도 조절 (1회 클릭시마다)</b>
	<ul style="list-style-type: none"> <li>· 전원 버튼(⏻)을 짧게 눌러 온도를 수정하십시오. 온도는 150~230(℃)입니다. 온도 조절은 20℃씩 설정됩니다.</li> <li>· 온도를 설정하면 온도 표시 부에 설정한 온도가 점멸하며, 온도가 설정을 마치면 설정된 온도가 점등합니다.</li> </ul>
	<b>3. 전원 끄기 (1회 클릭)</b>
	<ul style="list-style-type: none"> <li>· 230℃에서 전원 버튼(⏻)을 한번 누르면 전원을 종료합니다.</li> </ul>
	<b>4. 잠금 모드 (약 2초)</b>
	<ul style="list-style-type: none"> <li>· 전원 버튼(⏻)을 약 2초간 누르면 잠금 모드가 되며, 잠금모드에서 전원 버튼(⏻)을 약 2초간 누르면 잠금 모드를 해제합니다.</li> </ul>

※ 전원 코드를 분리해도 고데기의 열이 식기까지는 다소 시간이 걸릴 수 있으니, 평평하고 건조한 곳에서 안전하게 식힌 후 제품 후면의 잠금 고리를 위로 올려 보관하십시오.

※ 잠금 고리를 위로 올린 후 제품을 강제로 열지 마십시오. 고장의 원인이 됩니다.

## 보관 방법


- 뽀족하거나 날카로운 물건을 가까이 두고 보관하지 마십시오.
- 본 제품 보관 시 직사광선을 피해 서늘하고 건조한 곳에 보관하십시오.
- 본 제품은 평평한 곳에서 보관하시고, 높은 장소에서의 보관은 자제하십시오.
- 어린 아이의 손이 닿지 않는 곳에 보관하십시오.
- 본 제품 보관 시 열 발생 장치 주변에 보관하지 마십시오.
- 장시간 미 사용 시 변색이 될 수 있으니 사용 후 깨끗이 닦아 보관하십시오.
- 수명이 다 된 제품은 지정된 재활용품 수거 장소에 분리배출하십시오.
- 본 제품 사용 후 반드시 외부의 이물질질을 젖은 헝겊으로 닦은 후 마른 헝겊으로 물기를 제거한 후 보관하십시오.  
(영양제, 크림, 에센스 등의 물질을 사용 후 반드시 제거하십시오.)

## 폐기 지침

제품 패키지의 분리배출 기호를 확인하여 분리배출해 주십시오.

※ 분리배출방법은 각 지자체의 분리배출방법을 참고하여 주십시오.

## 주의 사항

- 본 제품을 사용할 때만 전원을 연결하십시오.
  - 본 제품 사용 시 반드시 물이 없는 곳에서 사용하십시오. 주변에 욕조, 샤워기, 대야 등 물 근처에서의 사용을 피하십시오.
  - 사용 후에는 반드시 전원을 차단한 후 물이 닿지 않게 보관하십시오.
  - 침수된 제품을 사용할 경우 누전 및 감전 등 안전사고가 발생할 수 있으니, 침수된 제품의 사용을 금하며, 즉시 고객센터 센터로 연락하십시오.
  - 욕실에서의 사용을 금합니다.
  - 모발을 완전히 건조한 상태에서 본 제품을 사용하십시오.
  - 전원 코드를 제품에 감아 보관하지 마십시오.
  - 전원 플러그(  ) 및 코드가 손상된 경우, 제품의 사용을 즉시 멈추시고 고객센터 센터로 연락하십시오.
  - 본 제품의 전압과 사용 장소의 전압을 확인하고 제품을 사용하십시오.
  - 외출 시 전원을 반드시 분리한 후 제품을 보관하십시오.
  - 본 제품은 발열 기기입니다. 반드시 화상에 주의하십시오.
  - 본 제품 사용 시 발열 판 및 발열 판 외부와 신체가 닿지 않도록 주의하십시오. 화상의 위험이 있습니다.
  - 본 제품 사용 시 반드시 손잡이 부분만 손으로 잡고, 사용한 후 제품을 식힌 후 보관하십시오.
  - 설명서에 안내된 내용과 용도로만 사용하십시오.
- ※ 사용자의 임의적인 사용에 따른 사고에 대해서는 보상받을 수 없습니다.
- 음주 후 사용하지 마십시오.
  - 어린아이의 사용을 금합니다.
  - 혼자 사용이 힘든 노약자 또는 장애우의 경우 보호자의 보호 아래 사용하십시오.
  - 본 제품을 이동하거나 운반할 때 전원 코드를 손잡이처럼 잡거나 당기지 마시고, 본체를 잡고 이동하십시오.

## 주의 사항

- ※ 전원 차단 시 반드시 코드가 아닌, 전원 플러그(🔌)를 잡고 분리하십시오.
  - 본 제품을 사용 및 보관하실 때에는 난방기 등의 열 발생 장치와 멀리하십시오.
  - ※ 라디에이터, 스토브 또는 열을 발생시키는 기기 등.
  - 전원 플러그 및 코드가 손상된 경우에는 절대 사용하지 마십시오.
  - 본 제품을 야외에서 사용하지 마십시오.
  - 본 제품은 전자 기기로 물이 닿지 않게 주의하십시오.
  - 이불이나 담요 등으로 제품을 덮고 사용하지 마시고, 가연성이 높은 물체와 거리를 두고 사용하십시오. 화재, 감전 또는 부상의 위험이 있습니다.
  - 본 제품 청소 시에는 화학 약품을 사용하지 마시고, 젖은 헝겊 등으로 가볍게 닦아 낸 후 마른 헝겊으로 물기를 제거하십시오.
  - 고온으로 모발의 한 부분을 집중적으로 사용할 시 모발이 손상될 수 있으니 알맞은 온도로 적당 시간 사용하십시오.
  - 손이 젖은 상태로 제품의 전원을 연결하지 마십시오.
  - 본 제품의 전원을 연결한 채로 장시간 방치하지 마십시오.
  - 본 제품을 절대 임의로 분해 및 조립하지 마십시오.
  - 본 제품은 모발 이외의 다른 부위에는 사용하지 마십시오.
  - 염색을 했거나 모발 영양제(에센스 및 크림) 등의 제품을 바른 후 사용 시 제품 본체 및 발열 판에 얼룩이 생길 수 있습니다.
  - 제품 사용 후 열을 완전히 식힌 상태에서 발열 판 등의 이물질(에센스, 크림 등)을 닦아 깨끗한 상태로 보관하십시오.
  - 본 제품을 사용하지 않을 때 전원을 반드시 차단하십시오.
- ※ 본 제품 사용 후 60분 뒤, 자동 전원 차단 회로가 작동하며 작동을 종료합니다.

## 제품 정보

- 상품명 : 오아 이지고데기
- 모델명 : OHA-002WH
- 정격 : AC (100 - 240)V~, (50/60)Hz, (38 - 43)W
- 크기 : 33 x 287 x 35 (mm)
- 발열 판 넓이 : 100 x 25 (mm)
- 무게 : 379g (전원선 포함)
- 구성품 : 본품, 사용설명서

## 회사 정보

- 수입원 : 오아 주식회사
- 주소 : 서울시 서초구 효령로46길 97  
(※ 해당 주소로 고객센터 접수없이 제품 먼저 발송 시 분실 위험이 있습니다.)
- A/S 및 제품문의 : 1661 - 4555  
(※ A/S 요청 시 고객센터를 통해 먼저 접수해 주시기 바랍니다.)
- 제품 무상 보증기간 : 구매일로부터 1년.  
(단, 보증기간 이내에도 소비자 과실로 인한 수리 사유 시 유상 A/S만 가능합니다.  
/ 택배비 별도)
- 홈페이지 : oa-mall.co.kr



## 오아 주식회사

서울시 서초구 효령로46길 97  
A/S 및 제품문의 : 1661-4555  
[oa-mall.co.kr](http://oa-mall.co.kr)