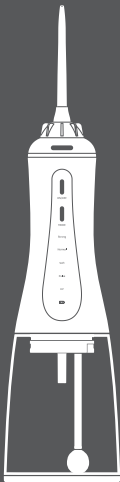


CLEANE WATER B UV



클린이 워터B UV



본 제품은 국내용이며, 가정용으로 사용해 주세요.

본 사용설명서를 충분히 숙지 후 제품을 사용하시고, 찾기 쉬운 곳에 보관해 주세요.

품질 향상을 위해 제품의 디자인 및 사양은 예고 없이 변경될 수 있습니다.

주의 사항



- 설명서에 안내된 내용과 용도로만 사용하십시오. 사용자의 임의적인 사용에 따른 사고에 대해서는 보상받을 수 없습니다.
- 본 제품을 먼지가 많은 환경에서는 사용하지 마십시오.
- 제품에 무리한 힘을 가하지 마십시오. 파손의 위험이 있습니다.
- 제품이 손상된 경우 절대 사용하지 마십시오.
- 급격한 온도 변화가 있는 장소에서 사용하지 마십시오.



- 본 제품은 신체, 감각, 정신 능력이 결여되어 있거나 경험과 지식이 부족하여 감독이나 지시 없이 안전하게 기기를 사용할 수 없는 사람 (어린이포함)이 사용하도록 만들어지지 않았습니다.
- 어린이가 기기를 가지고 놀지 않도록 어린이를 감시하시기 바랍니다.
- 어린이 또는 혼자 사용이 힘든 노약자 또는 장애우의 경우 보호자의 보호 아래 사용하십시오.
- 사용 중 불편함이 있을 경우 즉시 사용을 중단하십시오.
- 포장 비닐은 질식의 위험이 있습니다. 어린이가 만지지 못하게 하십시오.

주의 사항



- 본 제품을 절대 임의로 분해 및 조립하지 마십시오. 임의 분해 조립으로 인한 고장 시 소비자 과실로 수리가 불가능하거나, 유상 A/S만 가능합니다.



- 충전 케이블 및 충전단자가 손상된 경우에는 절대 사용하지 마십시오.
- 제품 정격에 맞게 연결해 주십시오.
- 충전 케이블을 무리하게 구부리거나 묶은 상태로 사용하지 마십시오.
- 충전 케이블을 분리할 때는 잡아 당기면서 분리하지 마십시오.



- 본 제품은 생활방수는 가능하나, 물에 장시간 노출시키지 마십시오.
- 본 제품 본체, 충전기 또는 전원 어댑터를 물이나 기타 액체에 절대 담그지 마십시오.
- 욕조, 샤워실, 싱크대 등 물이 담겨 있거나 떨어질 수 있는 곳에 본체 또는 전원 어댑터를 놓거나 연결하지 마십시오.
- 충전 중이거나 전원에 연결된 상태에서는 젖은 손으로 만지지 마십시오. 감전 및 화재의 원인이 됩니다.
- 사용 후에는 반드시 전원을 차단한 후 물이 닿지 않게 보관하십시오.



- 본 제품은 자외선이 방출됩니다.
- 노출 시 눈 또는 피부를 자극할 수 있습니다.
- 적절한 차폐물을 사용해 주십시오.

주의 사항



- 본 제품을 사용하지 않을 때 전원을 반드시 차단하십시오.
- 제품 보관 시, 열 발생 기기는 충분히 열을 식힌 후 보관해 주십시오. (예시) 헤어드라이기, 고데기, 모터가 동작하는 전자 제품 등
- 주방 제품, 가습기 등 세척이 필요한 전자 제품은 세척 후 충분히 말린 뒤 보관해 주십시오.
- 뽀족하거나 날카로운 물건을 가까이 두고 보관하지 마십시오.
- 본 제품 보관 시 직사광선을 피해 서늘하고 건조한 곳에 보관하십시오.
- 본 제품은 평평한 곳에서 보관하시고, 높은 장소에서의 보관은 자제하십시오.
- 본 제품 위에 물건을 올려 놓지 마십시오.
- 장시간 미사용 시 변색이 될 수 있으니 사용 후 깨끗이 닦아 보관하십시오.
- 본 제품을 사용 및 보관하실 때에는 난방기(라디에이터, 스토브 또는 열 발생시키는 기기) 등의 열 발생 장치와 멀리하십시오.
- 충전기(어댑터)나 전원 케이블이 물이 닿지 않도록 건조하고 안전한 장소에 보관해 주십시오.



- 본 제품 청소 시에는 화학 약품을 사용하지 마시고, 젖은 헝겊 등으로 가볍게 닦아 낸 후 마른 헝겊으로 물기를 제거하십시오.
- 본 제품 청소 시에는 설명서 [세척방법]을 참고해 주십시오.

주의 사항

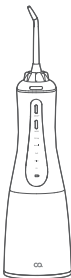


- 잇몸이 예민하신 분, 잇몸에 문제가 있으신 분은 전문가와 상담 후에 사용해 주십시오.
- 심장 박동 보조기 등 보조기구를 이식 받은 경우에는 주치의 나 해당 이식 기기의 제조업체에 문의하여 충분히 이해한 후 사용해 주십시오.
- 제품을 처음 사용 할 경우 잇몸에서 경미한 출혈이 발생할 수 있습니다. 1~2주 동안 사용한 후에도 출혈이 계속 된다면 전문가의 상담을 받으십시오.
- 본 제품으로는 치아와 잇몸 그리고 혀만 세정할 수 있습니다. 다른 용도로 사용하지 마십시오.
- 최근 2개월 안에 치아나 잇몸 수술을 하신 분은 전문가와 상담 후 사용해 주십시오.
- 사용 중 불편함이나 통증을 느껴지면 제품 사용을 중단하고 전문의와 상의하십시오.




- 수명이 다 된 제품은 지정된 재활용품 수거 장소에 분리 배출하십시오.
- 배터리가 있는 제품의 경우, 폐기 시 제품 본체와 배터리를 분리하여 폐기해 주십시오.
- 제품 패키지의 분리배출 기호를 확인하여 분리배출해 주십시오.
* 분리배출방법은 각 지자체의 분리배출방법을 참고하여 주십시오.

제품 구성



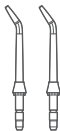
본품



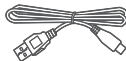
휴대용 파우치



사용설명서

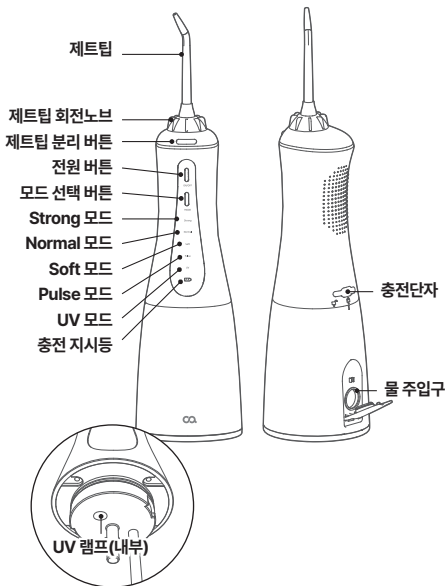


제트팁 2개



USB-C 케이블

제품 구조



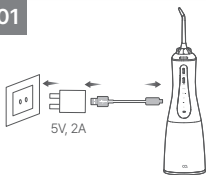
사용 방법

사용 전 확인 사항

- 정격 5V, 2A에 맞는 어댑터와 동봉된 케이블을 사용하여 완전히 충전 후 사용해 주십시오.
- 자주 사용하지 않는 경우, 최소 3개월에 한 번은 1회 충전 및 작동해 주십시오.
- 충전이 완료되면 반드시 케이블을 분리해 주십시오.
 - * 제품에는 충전 어댑터가 포함되어 있지 않습니다. KC 안전 인증을 통과한 어댑터 사용을 권장합니다.

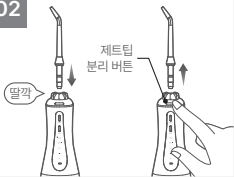
사용 방법

01



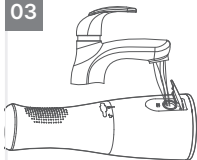
- 처음 사용하기 전에 완전히 충전해 주십시오.

02



- 제트팁 장착 : 제트팁을 중앙에 놓고 '딸깍' 소리가 날 때까지 눌러서 장착합니다. 제거할 때는 제트팁 분리버튼을 눌러 제거해 주십시오. (제트팁이 삽입되었을 때, 360°회전이 가능합니다.)

03




- 물통채우기 : 물통 주입구의 입구를 열어서 물을 채워 넣으십시오.
* 물을 채우는 도중이나 분해 시에 동작 시키지 마십시오.

사용 방법

04

모드 선택 버튼

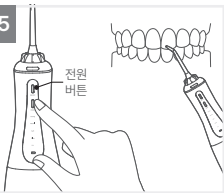


- 모드설정 : 모드 선택 버튼 (Mode)을 눌러 모드를 선택해 주십시오.

Strong	강한 수압 모드이며, 강력한 수압을 원하시는 분에게 권장드립니다.
Normal	일반적인 세정모드이며, 이 사이에 있는 음식물을 효과적으로 제거해 줍니다.
Soft	'Normal'모드 보다 낮은 수압으로 이물질을 부드럽게 제거해 줍니다.
Pulse	잇몸 마사지 모드이며, 펄스수압으로 잇몸을 마사지해 줍니다.
UV	물통 내부를 UV-C LED로 살균하여 더욱 위생적으로 관리해 줍니다. * UV 모드 사용 시, 물통을 반드시 닫고 사용해 주십시오.

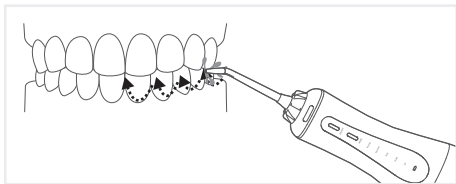
05

전원 버튼



- 분사위치 설정 후 전원켜기
전원 ON : 전원 버튼을 누르면 동작이 됩니다.
* 자동 전원 차단 : 세정 모드 2분, UV 모드 3분 후 자동 종료됩니다.

사용 방법

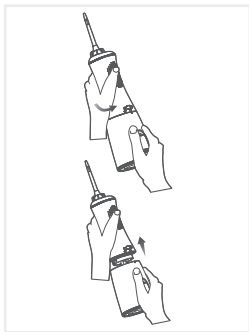


- 제품을 살짝 기울여서 물줄기가 치아와 잇몸 사이, 치아와 치아 사이를 향하게 하고 사용해 주십시오.
- 어금니에서 앞니 쪽으로 사용을 권장 드리며, 치아의 앞뒤와 어금니 뒤쪽에도 사용해 주십시오.
 - ※ 처음 사용하시는 분이나 잇몸이 약하신 분은 낮은 수압부터 사용하시는 것을 권장드립니다.
 - ※ 차가운 물을 사용할 경우 이가 시릴 수 있으니, 미온수 사용을 권장드립니다.

충전 시 주의사항

- 제품을 충전 할 때에는 건조한 상태에서 해주십시오.
- 제품 충전시에 '5V, 2A' 어댑터를 이용해 주십시오.
- 사용 중 충전 지시등이 적색으로 점멸되면 충전을 해주십시오.
적색으로 점멸 된 후 1~2회 정도 더 사용 가능합니다.
- 충전 중일 경우 충전 지시등이 적색으로 점멸합니다.
완충 시에는 녹색으로 점등됩니다.
 - ※ 충전 중에는 동작이 되지 않습니다.

세척 및 보관 방법



· [물통]

그림과 같이 물통과 본체를 분리하여 주십시오.

- 깨끗한 물로 세척해 주십시오.
- 세척 후에는 꼭 건조 시켜주십시오.
- 물기가 있는 상태에서 낮은 온도에 노출시키지 마십시오.
- 오랫동안 사용하지 않을 시, 건조시켜 보관해 주십시오.

· [본체 및 제트팁]

- 사용 후에는 건조시켜 주시고, 본체 및 제트팁은 부드러운 천으로 물기 및 오염물질을 닦아내 주십시오.
- 3개월 마다 제트팁을 교체하는 것을 권장드립니다.

- * 화학약품이 포함된 물티슈, 알코올, 벤젠 등 화학용제로 제품을 세척하지 마십시오.
- * 50°C 이상의 온도에서 세척하지 마십시오.
- * 사용하지 않을 경우 물통의 물은 제거해 주십시오.
- * 고온의 차량 내부, 습기가 많은 장소는 피하고, 서늘하고 건조한 곳에 보관해 주십시오.

폐가전 처리 방법

- 포장재(비닐, 스티로폼 등)는 어린이가 손대지 않도록 폐기하십시오.
 - 포장재에 의해 질식 원인이 됩니다.
- 제품 폐기 시에는 제품 본체와 배터리를 분리하여 폐기하십시오.
 - 화재 또는 폭발의 원인이 됩니다.
 - 배터리 일체형 제품을 폐기시, 제품과 배터리를 분리 배출하여 주십시오.
 - 수명이 다한 배터리는 배터리 수거함 또는 관할 주민센터에서 폐기하십시오.

FAQ

※ 제품에 이상이 생겼을 경우에는 서비스 센터에 의뢰하기 전에 아래사항을 먼저 확인해 주십시오.

증상	원인	해결방법
제품이 작동 하지 않아요.	제품을 방금 구입했을 경우	제품을 충전 후 사용해 주십시오.
	장시간 사용하지 않았을 경우	
충전 후 작동 시간이 짧아요.	배터리 수명이 다했을 경우	고객센터로 문의해 주십시오.
	충전시간이 부족했을 경우	4-5시간동안 충전 후 사용해 주십시오.
수압이 너무 약해요.	제트팁의 형태가 변형된 경우	제트팁 내부에 이물질이 쌓이거나, 형태가 변형된 경우 수압이 약해질 수 있습니다. 제트팁을 교체해 주십시오.
	물이 부족한 경우	물통에 물을 충분히 넣어주십시오.
	모드 설정이 잘못된 경우	낮은 수압 모드로 설정되어 있을 경우가 있습니다. 강한 수압을 원하시는 경우 'Strong' 또는 'Normal'모드로 전환하여 사용해 주십시오.
제트팁과 본체 사이에서 물이 새요.	제트팁이 알맞게 들어가지 않은 경우	제트팁을 제거한 후에 다시 끼워주십시오.

제품 사양

상품명	오아 클린이 워터B-UV
모델명	OORL-018FM, OORL-018CB, OORL-018CS
크기	80 × 80 × 240 (mm)
무게	302g
정격	DC 5V, 2A, 3W
배터리용량	DC 3.6V, 2200mAh, 7.92Wh
소재	본품 : ABS, 버튼 : POM, 물통 : PC
물통용량	350ml
방수등급	IPX7
구성품	본품, 제트팁 2개, 휴대용파우치, USB-C 케이블, 사용설명서

회사 정보

수입원	오아 주식회사
주소	서울시 서초구 효령로46길 97 (* 해당 주소로 접수없이 제품 먼저 발송 시 분실 위험이 있습니다.)
A/S 및 제품문의	고객센터 : 1661 - 4555 (* A/S 요청 시 고객센터를 통해 먼저 접수해 주시기 바랍니다.)
제품 보증기간	구매일로부터 1년이며, 택배비는 고객님의 부담입니다. (단, 보증기간 이내에도 소비자 과실로 인한 수리 사유 시 유상 A/S만 가능합니다. / 택배비 별도)
홈페이지	oa-mall.co.kr



오아에서 원하시는
상품을 찾아보세요



오아 주식회사

주소 서울시 서초구 효령로46길 97

A/S 및 제품문의 1661-4555

홈페이지 oa-mall.co.kr

Copyright 2025. OA Co., Ltd. All right reserved.

본 사용설명서의 콘텐츠 저작권은 오아에 있으므로 무단 사용을 금지합니다.