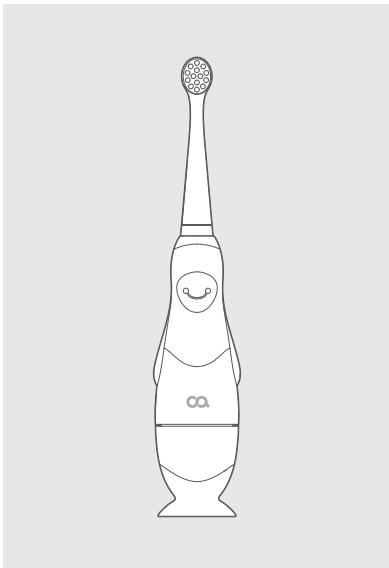


클린이 펭귄



ELECTRIC TOOTHBRUSH

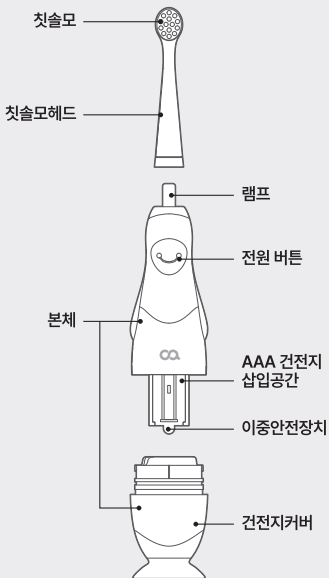


오아 제품을 구매해 주셔서 감사합니다.

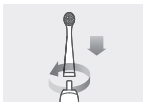
본 사용설명서를 충분히 숙지 후 제품을 사용하시고, 찾기 쉬운 곳에 보관하십시오.

사용연령 : 36개월 미만

제품 명칭

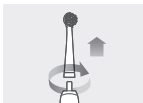


칫솔모 체결 및 분리방법



칫솔모 체결

칫솔모헤드를 본체 윗부분의 홈에 맞추어 아래로 내려서 시계방향으로 돌려서 체결해 주십시오.



칫솔모 분리

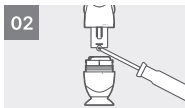
칫솔모헤드를 시계반대방향으로 돌리고 위로 올려서 제거해 주십시오.

건전지 삽입방법

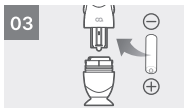
※ 건전지 교체는 보호자분께서 직접 해주시기 바랍니다. (AAA배터리 별도 구매품)



건전지 커버를 왼쪽으로 돌려 열어주십시오.



드라이버를 이용하여 나사를 풀어주십시오.

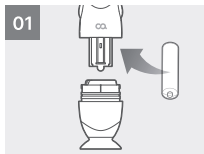


+, - 방향에 맞추어 AAA건전지를 넣어주십시오.



그림과 같이 건전지 커버와 본체를 맞춘후 오른쪽으로 돌려서 잠궈주십시오.

사용 방법



처음 사용하기 전에
AAA건전지를 삽입해
주십시오.



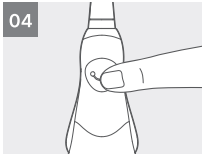
칫솔모를 결합해 주십시오.



칫솔모에 물을 약간
적시고 치약을 적당량
바르십시오.

사용 방법

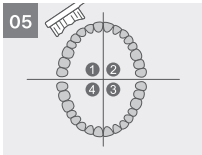
04



전원 버튼을 눌러 동작시켜 주십시오.

- 램프 on : 전원 버튼 한 번누름
- 전원 on : 램프on 상태에서 전원 버튼 한 번누름
- 전원 off : 전원on 상태에서 전원 버튼 한 번누름

05



구강을 네 구간을 나누어 각 구간을 30초씩 양치해 주십시오.

- 30초 마다 진동이 잠시 멈추어 시간을 알려줍니다.
- 2분 후에는 자동으로 전원이 꺼집니다.

제품 보관 및 관리 방법



올바른 칫솔모헤드 세척방법

- 사용 후 물로 깨끗이 행군 뒤 잘 건조시켜주세요.
- 젖은 채로 장시간 방치 시 세균 번식 등의 위험이 있을 수 있습니다.



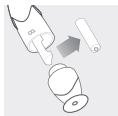
본품세척

- 사용 후 마른 천으로 잘 닦아 말려주세요.
- 본품을 장시간 물속에 넣지 마십시오.
- 부식성 세척제 혹은 뜨거운 물에 담그지 마십시오.



칫솔모헤드 교체

- 사용 후 3개월이 되지 않아도 칫솔모의 형태가 변형되면 칫솔모를 교체해주세요.
- 사용환경에 따라 교체주기는 상이합니다.



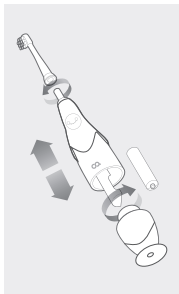
보관방법

- 1개월 이상 장기간 미사용시에는 건전지를 분리하여 보관해주세요.
- 직사광선이나 고온의 장소를 피해 보관해 주세요.

주의 사항

- 본 제품을 임의로 개봉, 수리하지 마십시오.
- 본 제품을 처음 사용할 경우 간지러워하는 경우도 있습니다.
- 신체적인 감각 및 인지능력이 떨어지거나 경험과 지식이 풍부하지 않은 성인 및 어린이 혼자 제품을 사용하지 마시고 제품 사용과 관련하여 충분히 숙지한 사람의 도움을 받으십시오.
- 칫솔모, 본품 또는 충전기를 식기세척기로 세척하지 마십시오.
- 본 제품은 국내 안전 기준에 따라 전자파 인증을 받은 제품입니다. 심장 박동 보조기 등 보조 기구를 이식 받은 경우에는 주치의나 해당 이식 기기의 제조업체에 문의하여 충분히 이해한 후 사용해 주십시오.
- 구강에 의료적 문제가 있는 경우 사용하기 전에 치과 전문의와 상의하십시오.
- 본 제품으로는 치아와 잇몸 그리고 혀만 세정할 수 있습니다. 다른 용도로 사용하지 마십시오.
- 사용 중 불편함이나 통증이 느껴지면 제품 사용을 중단하고 전문의와 상의하십시오.
- 칫솔모의 솔이 눅거나 휘면 사용을 중단하십시오.
- 3개월 마다 또는 마모의 흔적이 보이면 그 전이라도 칫솔모를 교체하십시오.
- 해당 제품 전용 칫솔모 이외의 다른 칫솔모를 사용하지 마십시오.
- 사용하는 치약 성분에 과산화수소, 탄산수소나트륨, 중탄산염 (미백 치약 주성분)이 포함된 경우 플라스틱 부분의 손상을 방지하기 위해 칫솔질을 하고 난 후 칫솔모 및 칫솔모헤드를 물로 깨끗이 씻어 내십시오.

폐가전 처리방법



- 포장재(비닐, 스티로폼 등)는 어린이가 손대지 않도록 폐기하십시오.
- 포장재에 의한 질식의 원인이 됩니다.
- 제품 폐기 시에는 제품 본체와 배터리를 그림과 같이 분리하여 폐기하십시오.
- 화재 또는 폭발의 원인이 됩니다.
- 수명이 다한 배터리는 배터리 수거함 또는 관할 주민센터에서 폐기하십시오.

폐기지침

제품 패키지의 분리배출 기호를 확인하여 분리배출해 주십시오.

※ 분리배출방법은 각 지자체의 분리배출방법을 참고하여 주십시오.

FAQ

문제	내용/확인사항	해결방법
건전지를 넣었는데도 작동이 되지 않습니다.	처음 사용시 라면 초기불량입니다.	A/S센터로 연락해 주십시오.
	-	배터리의 +, - 방향을 다시 한번 확인해 주십시오.
사용시간이 짧습니다.	배터리를 교체주기가 오래되지 않으셨나요?	배터리를 교체해 주십시오.
전원버튼을 눌러도 램프가 켜지지 않습니다.	-	배터리를 교체해 주십시오. 교체 후에도 램프가 들어오지 않는다면 A/S센터로 연락주십시오.

제품 사양

기자재명칭	어린이전동칫솔(건전지형)
제품명	오아 클린이 핑귌
모델명	OOT-006BL, OOT-006PK
정격	AAA건전지 1개 (DC 1.5V)
소재	ABS + TPE
방수등급	IPX7
제조사	NINGBO SEAGO ELECTRIC CO.,LTD / 중국
구성품	본품, 칫솔모 2개, 허클리너 1개, 사용설명서

* 제품 성능 개선을 위하여 약간의 규격 변동이 있을 수 있습니다.

회사 정보

수입원	오아 주식회사
주소	서울시 서초구 효령로46길 97 (* 해당 주소로 고객센터 접수없이 제품 먼저 발송 시 분실 위험이 있습니다.)
A/S 및 제품문의	1661-4555 (* A/S 요청 시 고객센터를 통해 먼저 접수해 주시기 바랍니다.)
제품 보증기간	구매일로부터 1년이며, 택배비는 고객님의 부담입니다. (단, 보증기간 이내에도 소비자 과실로 인한 수리 사유 시 유상 A/S만 가능합니다. / 택배비 별도)
홈페이지	oa-mall.co.kr



오아에서 원하시는
상품을 찾아보세요



오아 주식회사

주소 서울시 서초구 효령로46길 97

A/S 및 제품문의 1661-4555

홈페이지 oa-mall.co.kr

Copyright 2022. OA Co., Ltd. All right reserved.

본 사용설명서의 콘텐츠 저작권은 오아에 있으므로 무단 사용을 금지합니다.

240320_OOT-006BL, OOT-006PK_클린이행권(건전지)_설명서_HM_V2