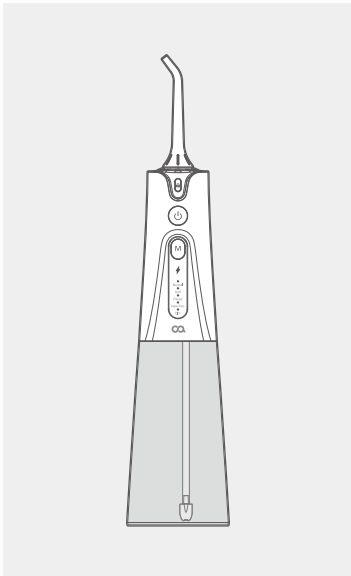


퓨어필워터



COMPACT WATER FLOSSER



오아 제품을 구매해 주셔서 감사합니다.

본 사용설명서를 충분히 숙지 후 제품을 사용하시고, 찾기 쉬운 곳에 보관하십시오.

퓨어필워터

오아 | OOR-014WH

목차

주의 사항	01-03
제품 구성	04
제품 명칭	05
동작 방법	06-08
사용방법	09
세척 방법	10
충전 방법	11
제품 사양 회사 정보	12

주의 사항



- 설명서에 안내된 내용과 용도로만 사용하십시오. 사용자의 임의적인 사용에 따른 사고에 대해서는 보상받을 수 없습니다.
- 본 제품을 습하거나 먼지가 많은 환경에서는 사용하지 마십시오.
- 제품에 무리한 힘을 가하지 마십시오. 파손의 위험이 있습니다.
- 물통에는 물 또는 액체로 된 구강청결제만 넣어 사용해 주십시오.



- 본 제품을 절대 임의로 분해 및 조립하지 마십시오. 임의 분해 조립으로 인한 고장 시 소비자 과실로 수리가 불가능하거나, 유상 A/S만 가능합니다.



- 본 제품은 신체, 감각, 정신 능력이 결여되어 있거나 경험과 지식이 부족하여 감독이나 지시 없이 안전하게 기기를 사용할 수 없는 사람 (어린이포함) 이 사용하도록 만들어지지 않았습니다.
- 어린이가 기기를 가지고 놀지 않도록 어린이를 감시하시기 바랍니다.
- 어린이, 혼자 사용이 힘든 노약자 또는 장애우의 경우 보호자의 보호 아래 사용하십시오.
- 사용 중 불편함이 있을 경우 즉시 사용을 중단하십시오.
- 포장 비닐은 질식의 위험이 있습니다. 어린이가 만지지 못하게 하십시오.

주의 사항



- USB-C케이블 및 충전단자가 손상된 경우에는 절대 사용하지 마십시오.
- 제품 정격에 맞게 연결해 주십시오.
- USB-C케이블을無理하게 구부리거나 묶은 상태로 사용하지 마십시오.
- USB-C케이블을 분리할 때는 잡아 당기면서 분리하지 마십시오.



- 잇몸이 예민하신 분, 잇몸에 문제가 있으신 분은 전문가와 상담 후에 사용해 주십시오.
- 제품을 처음 사용 할 경우 잇몸에서 경미한 출혈이 발생할 수 있습니다. 1~2주 동안 사용한 후에도 출혈이 계속 된다면 전문가의 상담을 받으십시오.
- 혀 밑이나 귀, 코와 같은 다른 신체에 사용하지 마십시오.
- 최근 2개월 안에 치아나 잇몸 수술을 하신 분은 전문가와 상담 후 사용해 주십시오.



- 본 제품 사용 시, 반드시 물이 없는 곳에서 사용하십시오. 주변에 욕조, 싱크대 등 빨려 들어갈 수 있는 곳, 떨어질 수 있는 곳에 놓지 마십시오.
- 생활 방수는 가능하나, 물에 장시간 노출되지 않도록 주의해 주십시오.
- 사용 후에는 반드시 전원을 차단한 후 물이 닿지 않게 보관하십시오.
- 젖은 손으로 사용하지 마십시오. 감전 및 화재의 원인이 됩니다.

주의 사항



- 본 제품 청소 시에는 화학 약품을 사용하지 마시고, 젖은 헝겊 등으로 가볍게 닦아 낸 후 마른 헝겊으로 물기를 제거하십시오.

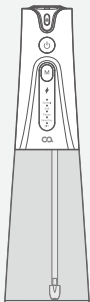


- 본 제품을 사용하지 않을 때 전원을 반드시 차단하십시오.
- 뽕족하거나 날카로운 물건을 가까이 두고 보관하지 마십시오.
- 본 제품 보관 시 직사광선을 피해 서늘하고 건조한 곳에 보관하십시오.
- 본 제품은 평평한 곳에서 보관하시고, 높은 장소에서의 보관은 자제하십시오.
- 장시간 미 사용 시 변색이 될 수 있으니 사용 후 깨끗이 닦아 보관하십시오.
- 본 제품을 사용 및 보관하실 때에는 난방기(라디에이터, 스토브 또는 열 발생시키는 기기) 등의 열 발생 장치와 멀리하십시오.



- 수명이 다 된 제품은 지정된 재활용품 수거 장소에 분리 배출하십시오.
- 제품 폐기 시에는 제품 본체와 배터리를 분리하여 폐기하십시오.
- 제품 패키지의 분리배출 기호를 확인하여 분리 배출해 주십시오.
 - ※ 분리배출방법은 각 지자체의 분리배출방법을 참고하여 주십시오.

제품 구성



본품




제트팁 2개



USB-C 케이블

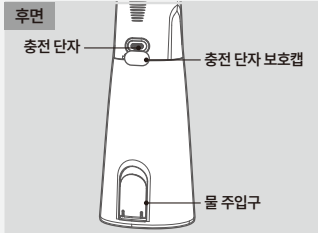
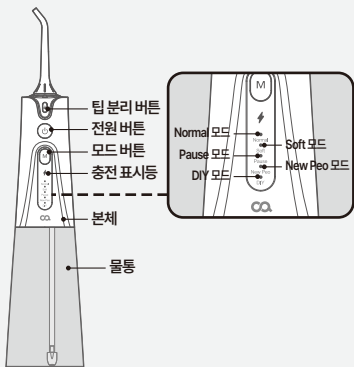


휴대용 파우치



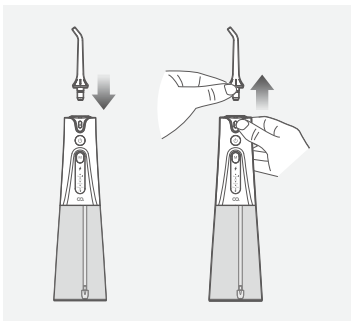
사용설명서

제품 명칭



동작 방법

* 본 제품 사용 하기 전 충분히 충전을 한 후 사용해 주십시오.



제트팁 장착

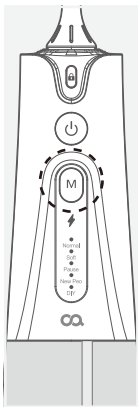
- 제트팁을 중앙에 놓고 '딸깍' 소리가 날 때까지 내려서 팁을 장착합니다.
- 제거할 때에는 팁 분리 버튼을 눌러 팁을 위로 빼면서 제거해 주십시오.
 - * 팁이 삽입되었을 때, 딸깍 소리가 나며 360° 회전이 가능합니다.

동작 방법



물통 채우기

- 그림과 같이 물통에 물을 채워 주십시오.
- 물통 후면 물 주입구를 열어 물을 채울 수 있습니다.
- ※ 물을 채우는 도중이나 물통이 분리된 상태에서 동작 하지 마십시오.

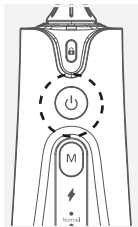


모드설정

- 모드 버튼을 누르면 해당 모드에 LED가 흰색으로 점등 됩니다.
- ※ 전원이 꺼진 상태에서도 모드 버튼을 눌러 모드를 변경 할 수 있습니다.

Normal	일반적인 세정 모드이며, 이 사이에 있는 음식물을 효과적으로 제거해 줍니다.
Soft	부드러운 모드로, 잇몸이 민감하거나 처음 사용하시는 분에게 권장드립니다.
Pause	전원 버튼을 누를 경우에만 동작이 되는 기능으로 원하는 부위에 분사가 가능합니다.
New Peo	전원을 켤 때마다 수압이 자동으로 한 단계씩 증가하며, 총 7단계로 작동 됩니다.
DIY	전원 버튼을 눌러 원하는 수압의 강도를 조절하여 사용 가능합니다.

동작 방법



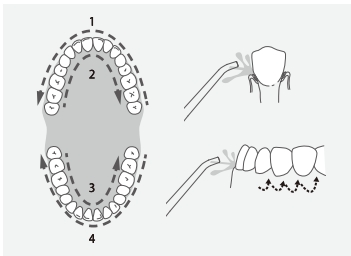
전원켜기

- 분사 위치를 선정 후 전원 버튼을 눌러 전원을 켜 주십시오.

전원 끄기

- 자동 종료 : 2분 동작 후 제품 전원이 꺼집니다.
- 수동 종료 : 동작 중 전원 버튼을 누르면 전원이 꺼집니다.

사용 방법



- 손잡이 부분을 살짝 기울여서 치아와 잇몸 사이, 치아와 치아 사이를 향하게 하고 사용해 주십시오.
- 어금니 부위에서 앞니 쪽으로 사용을 권장 드리며, 치아의 앞뒤와 어금니 뒤쪽에도 사용해 주십시오.
- ※ 처음 사용하시는 분이나 잇몸이 약하신 분은 낮은 수압에서부터 사용하시는 것을 권장 드립니다.
- ※ 차가운 물을 사용할 경우 이가 시릴 수 있으니, 미온수 사용을 권장 드립니다.

세척 방법

[물통]

- 그림과 같이 물통과 본체를 분리하여 주십시오.
- 깨끗한 물로 세척해 주십시오.
- 세척 후에는 꼭 건조 시켜주십시오.
- 물기가 있는 상태에서 낮은 온도에 노출시키지 마십시오.
- 오랫동안 사용하지 않을 시, 건조시켜 보관해 주십시오.



[본체 및 제트팁]

- 사용 후에는 건조시켜 주시고, 본체 및 제트팁은 부드러운 천으로 물기 및 오염물질을 닦아내 주십시오.
- 3개월마다 팁을 교체하는 것을 권장 드립니다.
 - * 알코올, 벤젠, 시너 등의 화학제품으로 제품을 세척하지 마세요.
 - * 50°C 이상의 온도에서 세척하지 마세요.
 - * 사용하지 않을 경우 물통의 물은 제거해 주세요.

충전 방법

충전선 연결

- 본체 후면 충전단자에 동봉된 USB-C 케이블을 연결해 주세요.
- 본제품 정격에 맞는 어댑터를 사용해 주십시오. 본제품 정격은 5V 1A입니다.
- 사용 중에 충전 표시등이 적색으로 점등되면 충전을 해주십시오.
- 충전이 완료되면 USB-C 케이블을 분리해 주십시오.
- 충전 중에는 동작이 되지 않습니다.

충전 상태 확인

- 충전 중에는 충전 표시등이 적색 LED로 점멸됩니다.
- 완충 시에는 충전 표시등이 녹색 LED로 점등됩니다.
- 대기 상태에서 모드 버튼을 1초간 길게 누르면 남은 전력을 확인할 수 있습니다.
- 완충 시간은 약 5시간입니다.

모드 표시등	배터리량
5개 점등	85-100%
4개 점등	61-84%
3개 점등	50-60%
2개 점등	20-49%
1개 점등	20%미만

제품 사양

상품명	오아 퓨어필워터
모델명	OOR-014WH
크기	70 × 237 × 64 (mm)
무게	249g
정격	DC 5V, 1A / 5W
배터리용량	DC 3.7V, 1500mAh, 5.55Wh
물통용량	300mL
방수등급	IPX7
구성품	본품, 제트팁 2개, USB-C 케이블, 휴대용 파우치, 사용설명서

회사 정보

수입원	오아 주식회사
주소	서울시 서초구 효령로46길 97 (* 해당 주소로 고객센터 접수없이 제품 먼저 발송 시 분실 위험이 있습니다.)
A/S 및 제품문의	1661 - 4555 (* A/S 요청 시 고객센터를 통해 먼저 접수해 주시기 바랍니다.)
제품 보증기간	구매일로부터 1년이며, 택배비는 고객님의 부담입니다. (단, 보증기간 이내에도 소비자 과실로 인한 수리 사유 시 유상 A/S만 가능합니다. / 택배비 별도)
홈페이지	oa-mall.co.kr



오아에서 원하시는
상품을 찾아보세요



오아 주식회사

주소 서울시 서초구 효령로46길 97

A/S 및 제품문의 1661-4555

홈페이지 oa-mall.co.kr

Copyright 2023. OA Co., Ltd. All right reserved.

본 사용설명서의 콘텐츠 저작권은 오아에 있으므로 무단 사용을 금지합니다.

250718_OOR-014WH_퓨어필워터_설명서_HM_V1