

CLEAN SWING P



클린이 스윙P



본 제품은 국내용이며, 가정용으로 사용해 주십시오.

본 사용설명서를 충분히 숙지 후 제품을 사용하시고, 찾기 쉬운 곳에 보관해 주십시오.

품질 향상을 위해 제품의 디자인 및 사양은 예고 없이 변경될 수 있습니다.

주의 사항



- 설명서에 안내된 내용과 용도로만 사용하십시오. 사용자의 임의적인 사용에 따른 사고에 대해서는 보상받을 수 없습니다.
- 본 제품을 먼지가 많은 환경에서는 사용하지 마십시오.
- 제품에 무리한 힘을 가하지 마십시오. 파손의 위험이 있습니다.
- 제품이 손상된 경우 절대 사용하지 마십시오.
- 급격한 온도 변화가 있는 장소에서 사용하지 마십시오.
- 칫솔모가 손상되거나 변형된 경우 즉시 교체하십시오.



- 본 제품을 절대 임의로 분해 및 조립하지 마십시오. 임의 분해 조립으로 인한 고장 시 소비자 과실로 수리가 불가능하거나, 유상 A/S만 가능합니다.



- 본 제품은 신체, 감각, 정신 능력이 결여되어 있거나 경험과 지식이 부족하여 감독이나 지시 없이는 안전하게 기기를 사용할 수 없는 사람 (어린이포함) 이 사용하도록 만들어지지 않았습니다.
- 어린이가 기기를 가지고 놀지 않도록 어린이를 감시하시기 바랍니다.
- 어린이, 혼자 사용이 힘든 노약자 또는 장애인의 경우 보호자의 보호 아래 사용하십시오.
- 사용 중 불편함이 있을 경우 즉시 사용을 중단하십시오.
- 포장 비닐은 질식의 위험이 있습니다. 어린이가 만지지 못하게 하십시오.

주의 사항



- 충전 케이블 및 충전단자가 손상된 경우에는 절대 사용하지 마십시오.
- 제품 정격에 맞게 연결해 주십시오.
- 충전 케이블을 무리하게 구부리거나 묶은 상태로 사용하지 마십시오.
- 충전 케이블을 분리할 때는 잡아 당기면서 분리하지 마십시오.



- 잇몸이 민감하신 분, 잇몸에 문제가 있으신 분은 전문가와 상담 후에 사용해 주십시오.
- 지나치게 강한 압력을 가하여 사용하지 마십시오. (잇몸 및 치아 마모 위험.)
- 제품을 처음 사용 할 경우 잇몸에서 경미한 출혈이 발생할 수 있습니다. 1~2주 동안 사용한 후에도 출혈이 계속 된다면 전문가의 상담을 받으십시오.
- 본 제품으로는 치아와 잇몸 그리고 혀만 세정할 수 있습니다. 다른 용도로 사용하지 마십시오.
- 최근 2개월 안에 치아나 잇몸 수술을 하신 분은 전문가와 상담 후 사용해 주십시오.
- 사용 중 불편함이나 통증을 느껴지면 제품 사용을 중단하고 전문의와 상의하십시오.



- 본 제품 청소 시에는 화학 약품을 사용하지 마시고, 젖은 헝겊 등으로 가볍게 닦아 낸 후 마른 헝겊으로 물기를 제거하십시오.
- 본 제품 청소 시에는 설명서 [세척방법]을 참고해 주십시오.

주의 사항



- 본 제품은 생활방수는 가능하나, 장시간 물에 노출시키지 마십시오.
- 본 제품, 충전기 또는 전원 어댑터를 침수시키지 마십시오.
- 본 제품 사용 시 반드시 물이 없는 곳에서 사용하십시오. 주변에 욕조, 싱크대 등 빨려 들어갈 수 있는 곳, 떨어질 수 있는 곳에 놓지 마십시오.
- 사용 후에는 반드시 전원을 차단한 후 물이 닿지 않게 보관하십시오.
- 젖은 손으로 사용하지 마십시오. 감전 및 화재의 원인이 됩니다.



- 본 제품을 사용하지 않을 때 전원을 반드시 차단하십시오.
- 제품 보관 시, 열 발생 기기는 충분히 열을 식힌 후 보관해 주십시오. (예시) 헤어드라이기, 고데기, 모터가 동작하는 전자 제품 등
- 주방 제품, 가습기 등 세척이 필요한 전자 제품은 세척 후 충분히 말린 뒤 보관해 주십시오.
- 뽀족하거나 날카로운 물건을 가까이 두고 보관하지 마십시오.
- 본 제품 보관 시 직사광선을 피해 서늘하고 건조한 곳에 보관하십시오.
- 본 제품은 평평한 곳에서 보관하시고, 높은 장소에서의 보관은 자제하십시오.
- 본 제품 위에 물건을 올려 놓지 마십시오.
- 장시간 미사용 시 변색이 될 수 있으니 사용 후 깨끗이 닦아 보관하십시오.
- 본 제품을 사용 및 보관하실 때에는 난방기(라디에이터, 스토브 또는 열 발생시키는 기기) 등의 열 발생 장치와 멀리하십시오.

주의 사항



- 수명이 다 된 제품은 지정된 재활용품 수거 장소에 분리 배출하십시오.
- 배터리가 있는 제품의 경우, 폐기 시 제품 본체와 배터리를 분리하여 폐기해 주십시오.
- 제품 패키지의 분리배출 기호를 확인하여 분리 배출해 주십시오.
 - ※ 분리배출방법은 각 지자체의 분리배출방법을 참고하여 주십시오.

제품 구성



본체팁 보호캡



칫솔모 2개



본품



USB-C케이블



충전크래들

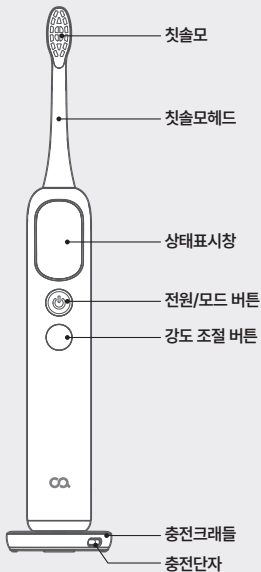


휴대용 케이스



사용설명서

제품 명칭



사용 방법

사용 전 확인 사항

- 본 제품의 정격은 5V, 1A 입니다. 제품 정격에 맞는 어댑터와 동봉된 케이블로 완전히 충전 후 사용해 주십시오.

버튼 조작 방법

전원/모드 버튼(상단)

- 짧게 누르면 전원이 켜지고 로고가 표시됩니다.
- 켜진 후 5초 이내에 다시 누르면 모드가 순차적으로 변경됩니다.
- 작동 후 5초가 지난 뒤 버튼을 누르면 전원이 꺼집니다.

강도 조절 버튼(하단)

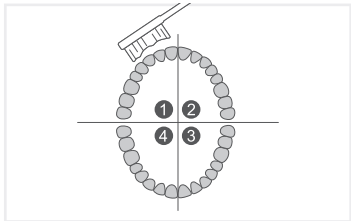
- 작동 중 버튼을 눌러 1-2-3단계 순으로 강도를 조절할 수 있습니다.

스마트 기능

- 압력 센서 : 양치 시 과도한 힘이 가해지면 LCD 화면에 느낌표(!)가 표시됩니다.
- 30초 구간 알림 : 2분 작동 중 30초마다 짧게 멈추며 양치 구간 변경 시점을 알려줍니다.
- 배터리 잔량 표시 : 전원을 끌 때 LCD 화면에 5칸의 아이콘으로 잔량이 표시됩니다. (5칸: 완충, 1칸 빨간색: 충전 필요)

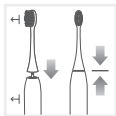
모드명	진동 횟수(분당)	특징
소프트 스윙	19,000회	표준 스윙+진동
파워 스윙	19,300회	강력한 스윙+진동
딥클린 스윙	19,600회	부드러운 스윙+진동
소프트 모드	26,000회	부드러운 진동
파워 모드	35,000회	강력한 진동

사용 방법



- 순서대로 각 구간을 30초씩 양치하면 총 칫솔질 시간은 2분이 걸립니다.
 - * 칫솔질 시간이 완료된 다음 추가로 어금니 및 착색 부분을 닦을 수 있습니다.
- 치아 교정기(교정기에 사용하는 경우 칫솔모가 보다 빨리 마모될 수 있습니다.), 치아 보철물(신경치료, 크라운, 라미네이트, 임플란트)에도 사용이 가능합니다.
 - * 교정기, 보철물 상태에 따라 달라질 수 있으니 의사와 상의 후 사용해 주십시오.

사용 방법



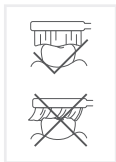
- 칫솔모헤드를 그림과 같이 본품에 장착해 줍니다.
- 0~2 mm의 갭이 발생할 수 있으며 이는 정상 범주입니다.



- 칫솔모를 물에 적신 후 적정량의 치약을 바르십시오.
- 전원 버튼을 눌러 전원을 켭니다.
- 전원을 켜고 5초 이내에 전원/모드 버튼을 누르면 모드가 전환되며, 5초 이후 또는 마지막 모드에서 전원/모드 버튼을 누르면 전원이 꺼집니다.



- 칫솔모를 그림과 같이 잇몸에 45° 정도로 살짝 비스듬하게 올려 놓고 잇몸 경계 부분이나 그 약간 아래에 칫솔모가 닿도록 누릅니다.



- 치아와 잇몸에 칫솔모를 가볍게 올려 놓습니다.
- 칫솔모가 치간을 닦을 수 있도록 앞뒤로 작게 움직이면서 치아를 닦습니다.
- * 칫솔모가 살짝 퍼지도록 해야합니다. 문지르지 마십시오.

사용 방법

충전 안내

- 배터리 표시등이 1칸이 되면 충전을 해주십시오.
- 제품 규격에 맞는 어댑터 사용을 권장드립니다.
- 완충 시 배터리 잔량이 모두 표시 됩니다.
- 충전이 완료되면 충전 케이블을 분리해 주십시오.
- 충전 시간 : 24시간
- ※ 해당 제품의 정격 전압은 '5V, 1A' 입니다. 급속 충전 시, 고장의 원인이 될 수 있습니다.
- ※ 충전 시간은 배터리의 상태, 주변환경에 따라 차이가 있을 수 있습니다.

배터리 잔량 표시

- 배터리 잔량 100% 아이콘 5개 표시
- 배터리 잔량 80% 아이콘 4개 표시
- 배터리 잔량 60% 아이콘 3개 표시
- 배터리 잔량 40% 아이콘 2개 표시
- 배터리 잔량 20% 이하 아이콘 1개 (빨간색 표시)

보관 안내

- 서늘하고 건조한 곳에 보관해 주십시오.
- 장기간 사용하지 않을 경우 방전 방지를 위해 최소 3개월에 한번은 충전 후 보관해 주십시오.

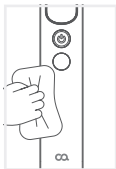
세척 방법

- ※ 세척 시 물이 제품 내부로 들어가지 않도록 주의해 주십시오.
- ※ 화학약품이 포함된 물티슈, 알코올, 벤젠 등 화학용제는 사용하지 마십시오.



올바른 칫솔모헤드 세척방법

- 사용 후 물로 깨끗이 헹군 뒤 잘 건조시켜주십시오.
- 젖은 채로 장시간 방치 시 세균 번식 등의 위험이 있을 수 있습니다.



본품세척

- 사용 후 본품도 잘 닦아주시고 말려 주십시오.
- 본품을 장시간 물속에 넣지 마십시오.
- 부식성 세척제 혹은 뜨거운 물에 담그지 마십시오.



칫솔모헤드 교체

- 사용 후 3달, 혹은 칫솔모의 형태가 변형되면 칫솔모헤드를 교체해 주십시오.

FAQ

※ 제품에 이상이 생겼을 경우 고객센터에 의뢰하기 전에
아래 사항을 먼저 확인해 주십시오.

문제사항	원인	해결방안
진동 강도에 문제가 있습니다.	칫솔모 헤드와 본체의 연결 부에 0~2(mm) 간격이 있는지 확인해 주십시오.	칫솔모헤드와 본체를 너무 힘주어 연결 시, 강도가 약해질 수 있습니다.
충전 후 작동 시간이 짧아요.	6개월 이상 사용하지 않으셨나요?	장시간 미사용 시 방전이 될 수 있습니다. 충분히 충전 후 사용해 주십시오.
	충전 시간이 충분했나요?	24시간 동안 충전해 주십시오.
충전을 했는데도 작동하지 않습니다.	처음 사용시 라면 초기불량입니다.	고객센터로 연락해 주십시오.
	장시간 사용하셨다면 배터리 수명이 다 될 가능성이 있습니다.	

제품 사양

상품명	오아 클린이 스윙P
모델명	OETB-008FM, OETB-008YB
크기	29.3 × 26.4 × 242 (mm)
무게	130g
정격	DC 5V, 1A / 2W
배터리용량	DC 3.7V, 2000mAh, 7.4Wh
방수등급	IPX8
무선충전주파수	100kHz
구성품	본품, 칫솔모 2개, 본체팁보호캡, 휴대용케이스, USB-C케이블, 충전크래들, 사용설명서

회사 정보

수입원	오아 주식회사
주소	서울시 서초구 효령로46길 97 (* 해당 주소로 접수없이 제품 먼저 발송 시 분실 위험이 있습니다.)
A/S 및 제품문의	고객센터 : 1661 - 4555 (* A/S 요청 시 고객센터를 통해 먼저 접수해 주시기 바랍니다.)
제품 보증기간	구매일로부터 1년이며, 택배비는 고객님의 부담입니다. (단, 보증기간 이내에도 소비자 과실로 인한 수리 사유 시 유상 A/S만 가능합니다. / 택배비 별도)
홈페이지	oa-mall.co.kr



오아에서 원하시는
상품을 찾아보세요



오아 주식회사

주소 서울시 서초구 효령로46길 97

A/S 및 제품문의 1661-4555

홈페이지 oa-mall.co.kr

Copyright 2026. OA Co., Ltd. All right reserved.

본 사용설명서의 콘텐츠 저작권은 오아에 있으므로 무단 사용을 금지합니다.

260116_OETB-008FM,OETB-008YB_클린이스윙P_설명서_HM_V1