


춧불후 스피커



CAKE SPEAKER



오야 제품을 구매해 주셔서 감사합니다.

본 사용설명서를 충분히 숙지 후 제품을 사용하시고, 찾기 쉬운 곳에 보관하십시오.

주의 사항



- 설명서에 안내된 내용과 용도로만 사용하십시오. 사용자의 임의적인 사용에 따른 사고에 대해서는 보상받을 수 없습니다.
- 본 제품을 먼지가 많은 환경에서는 사용하지 마십시오.
- 제품에 무리한 힘을 가하지 마십시오. 파손의 위험이 있습니다.
- 제품이 손상된 경우 절대 사용하지 마십시오.



- 본 제품을 절대 임의로 분해 및 조립하지 마십시오. 임의 분해 조립으로 인한 고장 시 소비자 과실로 수리가 불가능하거나, 유상 A/S만 가능합니다.



- 본 제품은 신체, 감각, 정신 능력이 결여되어 있거나 경험과 지식이 부족하여 감독이나 지시 없이는 안전하게 기기를 사용할 수 없는 사람(어린이 포함)이 사용하도록 만들어지지 않았습니다.
- 어린이가 기기를 가지고 놀지 않도록 어린이를 감시하시기 바랍니다.
- 어린이 또는 혼자 사용이 힘든 노약자 또는 장애우의 경우 보호자의 보호 아래 사용하십시오.
- 사용 중 불편함이 있을 경우 즉시 사용을 중단하십시오.
- 포장 비닐은 질식의 위험이 있습니다. 어린이가 만지지 못하게 하십시오.

주의 사항



- USB-C 케이블 및 충전단자가 손상된 경우에는 절대 사용하지 마십시오.
- 제품 정격에 맞게 연결해 주십시오.
- USB-C 케이블을無理하게 구부리거나 묶은 상태로 사용하지 마십시오.
- USB-C 케이블을 분리할 때는 잡아 당기면서 분리하지 마십시오.



- 본 제품은 방수 제품이 아닙니다. 사용 시 주의해 주십시오.
- 본 제품을 침수시키지 마십시오.
- 본 제품 사용 시 반드시 물이 없는 곳에서 사용하십시오. 주변에 욕조, 싱크대 등 빨려 들어갈 수 있는 곳, 떨어질 수 있는 곳에 놓지 마십시오.
- 사용 후에는 반드시 전원을 차단한 후 물이 닿지 않게 보관하십시오.
- 젖은 손으로 사용하지 마십시오. 감전 및 화재의 원인이 됩니다.



- 본 제품 청소 시에는 화학 약품을 사용하지 마시고, 젖은 헝겊 등으로 가볍게 닦아 낸 후 마른 헝겊으로 물기를 제거하십시오.
- 본 제품 청소 시에는 설명서 [세척방법]을 참고해 주십시오.

주의 사항



- 본 제품을 사용하지 않을 때 전원을 반드시 차단하십시오.
- 뽀족하거나 날카로운 물건을 가까이 두고 보관하지 마십시오.
- 본 제품 보관 시 직사광선을 피해 서늘하고 건조한 곳에 보관하십시오.
- 본 제품은 평평한 곳에서 보관하시고, 높은 장소에서의 보관은 자제하십시오.
- 본 제품 위에 물건을 올려놓지 마십시오.
- 장시간 미사용 시 변색이 될 수 있으니 사용 후 깨끗이 닦아 보관하십시오.
- 본 제품을 사용 및 보관하실 때에는 난방기(라디에이터, 스토브 또는 열 발생시키는 기기) 등의 열 발생 장치와 멀리하십시오.



- 수명이 다 된 제품은 지정된 재활용품 수거 장소에 분리 배출하십시오.
- 배터리가 있는 제품의 경우 폐기 시, 제품 본체와 배터리를 분리하여 폐기해 주십시오.
- 제품 패키지의 분리배출 기호를 확인하여 분리배출해 주십시오.
* 분리배출방법은 각 지자체의 분리배출방법을 참고하여 주십시오.

제품 구성



본품



USB-C 케이블

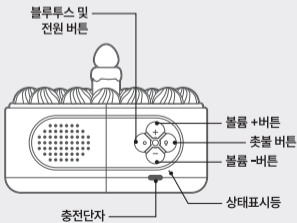



카드







사용설명서

제품 구조



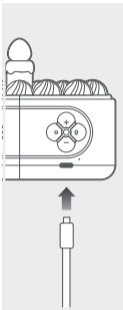
사용 방법

버튼모양	버튼조작	설명	상태표시등
	꺼진 상태에서 길게 누름	블루투스 연결 대기	파란색 LED 점등 후 빠르게 점멸
	켜진 상태에서 길게 누름	전원 OFF	파란색 LED 빠르게 점멸 후 소등
	-	블루투스 연결	파란색 LED 점등
	-	음악 재생	파란색 LED 느리게 점멸
	음악 재생 중 짧게 누름	일시정지	파란색 LED 점등
	통화 수신 중 짧게 한 번 누름	통화 수신 또는 종료	-
	짧게 누름	다음 곡	-
	길게 누름	볼륨 UP	
	짧게 누름	이전 곡	
	길게 누름	볼륨 DOWN	
	켜짐/꺼짐 상태에서 짧게 누름	촛불 켜기	-
	켜짐/꺼짐 상태에서 길게 누름	생일 축하 노래	-
	통화 수신 중 길게 누름	전화 알림음 꺼짐	-

[촛불 끄기]

· 마이크 쪽에 후~하고 불면 촛불이 꺼집니다.

충전 방법



- 동봉된 USB-C 케이블을 충전 단자에 연결하십시오.
- USB-C 케이블을 어댑터와 연결하여 충전하십시오.
- 배터리가 부족하면 상태표시등에 빨간색 LED가 점멸합니다.
- 충전 중에는 상태표시등에 빨간색 LED가 점등됩니다.
- 충전이 완료되면 상태표시등이 파란색 LED 점등됩니다.
- 충전이 완료되면 전원을 분리해 주십시오.
- 충전 시간 : 4시간
- ※ 본 제품은 전용 USB-C 케이블이 함께 동봉되어 있으며, 제공된 USB-C 케이블로 충전을 권장 드립니다.
- ※ 본 제품의 정격은 5V, 1A입니다. 제품 정격에 맞는 어댑터를 사용해 주십시오.

세척 방법

- 본품에 오염, 이염이 되었을 경우 부드러운 천에 소량의 물을 적서, 가볍게 닦아낸 후 마른 헝겂, 천 등을 사용해 물기를 제거해 주십시오.
- ※ 화학 약품, 물티슈 등으로 제품을 세척하지 마십시오.

FAQ

문제사항	원인	해결방안
제품이 동작 하지 않아요.	제품을 방금 구입했을 경우	제품을 충분히 충전 후 사용해 주십시오.
	장시간 사용하지 않을 경우	
충전 후 작동 시간이 짧아요.	배터리 수명이 다했을 경우	고객센터로 문의해 주십시오.
	충전시간이 부족한 경우	4시간 정도 충전해 주십시오.
분해가 가능한가요?	-	임의로 분해 및 조립하지 마십시오.

제품 사양

상품명	오아 촛불후 스피커
모델명	OSPK-003PK
크기	120 × 108 × 80 (mm)
무게	200g
소재	ABS, 실리콘
정격	DC 5V, 1A / 5W
배터리 용량	DC 3.7V, 1200mAh, 4.44Wh
동작 주파수	2402 ~ 2480 MHz
구성품	본품, 카드, USB-C 케이블, 사용설명서

회사 정보

수입원	오아 주식회사
주소	서울시 서초구 효령로46길 97 (*해당 주소로 고객센터 접수없이 제품 먼저 발송 시 분실 위험이 있습니다.)
A/S 및 제품문의	1661 - 4555 (* A/S 요청 시 고객센터를 통해 먼저 접수해 주시기 바랍니다.)
제품 보증기간	구매일로부터 1년이며, 택배비는 고객님 부담입니다. (단, 보증기간 이내에도 소비자 과실로 인한 수리 사유 시 유상 A/S만 가능합니다. / 택배비 별도)
홈페이지	oa-mall.co.kr



오아에서 원하시는
상품을 찾아보세요



오아 주식회사

주소 서울시 서초구 효령로46길 97

A/S 및 제품문의 1661-4555

홈페이지 oa-mall.co.kr

Copyright 2025. OA Co., Ltd. All right reserved.

본 사용설명서의 콘텐츠 저작권은 오아에 있으므로 무단 사용을 금지합니다.

250228_OSPK-003PK_춧불후스피커_설명서_HM_V1