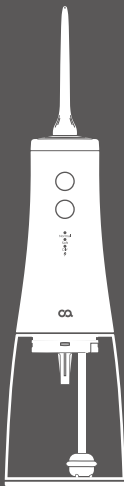


CLEANE WATER J 2



클린이 워터 J 2



본 제품은 국내용이며, 가정용으로 사용해 주세요.

본 사용설명서를 충분히 숙지 후 제품을 사용하시고, 찾기 쉬운 곳에 보관해 주세요.

품질 향상을 위해 제품의 디자인 및 사양은 예고 없이 변경될 수 있습니다.

주의 사항



- 설명서에 안내된 내용과 용도로만 사용하세요. 사용자의 임의적인 사용에 따른 사고에 대해서는 보상받을 수 없습니다.
- 본 제품을 먼지가 많은 환경에서는 사용하지 마세요.
- 제품에 무리한 힘을 가하지 마세요. 파손의 위험이 있습니다.
- 제품이 손상된 경우 절대 사용하지 마세요.
- 급격한 온도 변화가 있는 장소에서 사용하지 마세요.



- 본 제품은 신체, 감각, 정신 능력이 결여되어 있거나 경험과 지식이 부족하여 감독이나 지시 없이는 안전하게 기기를 사용할 수 없는 사람 (어린이포함)이 사용하도록 만들어지지 않았습니다.
- 어린이가 기기를 가지고 놀지 않도록 어린이를 감시하시기 바랍니다.
- 어린이 또는 혼자 사용이 힘든 노약자 또는 장애인의 경우 보호자의 보호 아래 사용하세요.
- 사용 중 불편함이 있을 경우 즉시 사용을 중단하세요.
- 포장 비닐은 질식의 위험이 있습니다. 어린이가 만지지 못하게 하세요.

주의 사항



- 본 제품을 절대 임의로 분해 및 조립하지 마세요. 임의 분해 조립으로 인한 고장 시 소비자 과실로 수리가 불가능하거나, 유상 A/S만 가능합니다.



- 충전 케이블 및 충전단자가 손상된 경우에는 절대 사용하지 마세요.
- 제품 정격에 맞게 연결해 주세요.
- 충전 케이블을 무리하게 구부리거나 묶은 상태로 사용하지 마세요.
- 충전 케이블을 분리할 때는 잡아 당기면서 분리하지 마세요.



- 본 제품은 생활방수는 가능하나, 물에 장시간 노출시키지 마세요.
- 본 제품을 침수시키지 마세요.
- 본 제품 사용 시 반드시 물이 없는 곳에서 사용하세요. 주변에 욕조, 싱크대 등 빨려 들어갈 수 있는 곳, 떨어질 수 있는 곳에 놓지 마세요.
- 사용 후에는 반드시 전원을 차단한 후 물이 닿지 않게 보관하세요.
- 젖은 손으로 사용하지 마세요. 감전 및 화재의 원인이 됩니다.

주의 사항



- 본 제품을 사용하지 않을 때 전원을 반드시 차단하세요.
- 제품 보관 시, 열 발생 기기는 충분히 열을 식힌 후 보관해 주세요. (예시) 헤어드라이기, 고데기, 모터가 동작하는 전자 제품 등
- 주방 제품, 가습기 등 세척이 필요한 전자 제품은 세척 후 충분히 말린 뒤 보관해 주세요.
- 뽀족하거나 날카로운 물건을 가까이 두고 보관하지 마세요.
- 본 제품 보관 시 직사광선을 피해 서늘하고 건조한 곳에 보관하세요.
- 본 제품은 평평한 곳에서 보관하시고, 높은 장소에서의 보관은 자제하세요.
- 본 제품 위에 물건을 올려 놓지 마세요.
- 장시간 미사용 시 변색이 될 수 있으니 사용 후 깨끗이 닦아 보관하세요.
- 본 제품을 사용 및 보관하실 때에는 난방기(라디에이터, 스토브 또는 열 발생시키는 기기) 등의 열 발생 장치와 멀리하세요.



- 본 제품 청소 시에는 화학 약품을 사용하지 마시고, 젖은 헝겊 등으로 가볍게 닦아 낸 후 마른 헝겊으로 물기를 제거하세요.
- 본 제품 청소 시에는 설명서 [세척방법]을 참고해 주세요.

주의 사항

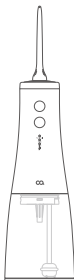


- 물통에는 물만 넣어 사용해 주세요.
- 잇몸이 예민하신 분, 잇몸에 문제가 있으신 분은 전문가와 상담 후에 사용해 주세요.
- 제품을 처음 사용 할 경우 잇몸에서 경미한 출혈이 발생할 수 있습니다. 1~2주 동안 사용한 후에도 출혈이 계속 된다면 전문가의 상담을 받으세요.
- 혀 밑이나 귀, 코와 같은 다른 신체에 사용하지 마세요.
- 최근 2개월 안에 치아나 잇몸 수술을 하신 분은 전문가와 상담 후 사용해 주세요.



- 수명이 다 된 제품은 지정된 재활용품 수거 장소에 분리 배출하세요.
- 배터리가 있는 제품의 경우, 폐기 시 제품 본체와 배터리를 분리하여 폐기해 주세요.
- 제품 패키지의 분리배출 기호를 확인하여 분리배출해 주세요.
* 분리배출방법은 각 지자체의 분리배출방법을 참고하여 주세요.

제품 구성



본품




제트팁 2개



U형 팁



사용설명서

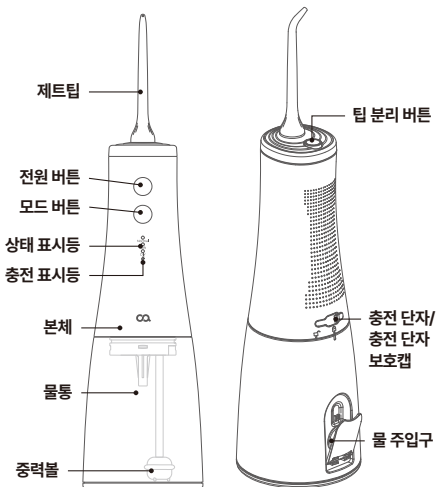


파우치



USB-C 케이블

제품 구조



사용 방법

사용 전 확인 사항

- 본 제품의 정격 5V, 1A 입니다. 제품 정격에 맞는 어댑터와 동봉된 케이블로 완전히 충전 후 사용해 주세요.
- 사용 전 물통, 제트팁, U형 팁을 세척 후 사용해 주세요.

준비 방법

- 충전 중에는 제품을 사용할 수 없습니다.
- 물통 뚜껑을 열고 깨끗한 물을 채워 주세요.
- 물을 채울 때는 반드시 전원이 꺼진 상태에서 진행해 주세요.

사용 방법



팁(노즐) 장착 및 분리

장착:

- 노즐 팁을 본체 상단에 수직으로 눌러 끼워 넣습니다.
- ‘딸깍’ 소리가 나면 정상적으로 장착된 것이며, 360° 회전이 가능합니다.

분리:

- 팁 분리 버튼을 누릅니다.
- 버튼을 누른 상태에서 노즐을 위로 당겨 분리합니다.

교체 권장 주기:

- 약 3개월 (사용 환경에 따라 달라질 수 있습니다).

사용 방법

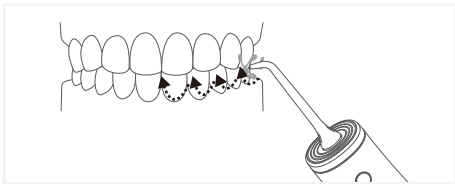
버튼 사용 방법

모드 버튼 :

- 모드 버튼을 짧게 누를 때마다 Normal → Soft → DIY 순서로 변경됩니다.
- DIY 모드 작동 중 모드 버튼을 3초간 길게 누르면, 강도가 4단계로 순환 조절됩니다.
강도 표시 : 점등(최대) → 빠른 점멸 → 점멸 → 느린 점멸(최소)

전원 버튼 :

- 전원 버튼을 누르면 작동하며, 다시 누르면 종료됩니다.
- 자동 전원 차단 기능 : 모든 모드는 약 2분 후 자동 종료됩니다.



세정 방법

- 제품을 살짝 기울여서 물줄기가 치아와 잇몸 사이, 치아와 치아 사이를 향하게 하고 사용해 주세요.
- 어금니에서 앞니 쪽으로 사용을 권장 드리며, 치아의 앞뒤와 어금니 뒤쪽에도 사용해 주세요.
* 처음 사용하시는 분이나 잇몸이 약하신 분은 낮은 수압부터 사용하시는 것을 권장 드립니다.
* 차가운 물을 사용할 경우 이가 시릴 수 있으니, 미온수 사용을 권장드립니다.

사용 방법

충전 안내

- 제품 뒷면 충전 단자 보호캡을 열고, 정격 (5V, 1A)에 맞는 어댑터와 동봉된 케이블을 충전 단자에 연결해 충전해 주세요.

상태	충전 표시등
배터리 부족 시	빨간색 LED 빠르게 점멸
충전 중	빨간색 LED 점멸
충전 완료	초록색 LED 점등

- 충전이 완료되면 충전 케이블을 분리해 주세요.
- 충전 시간: 약 4시간
 - * 충전 시간은 배터리의 상태, 주변환경에 따라 차이가 있을 수 있습니다.

보관 안내

- 서늘하고 건조한 곳에 보관해 주세요.
- 장기간 사용하지 않을 경우 방전 방지를 위해 최소 3개월에 한번은 충전 후 보관해 주세요.

세척 및 보관 방법

- ※ 세척 시 물이 제품 내부로 들어가지 않도록 주의해 주세요.
화학약품이 포함된 물티슈, 알코올, 벤젠 등 화학용제는 사용하지 마세요.

본체

- 제품 외관은 부드러운 천에 물을 약간 적셔 가볍게 닦아 주세요.

물통 / 팁(노즐) / 중력볼

- 물통의 물은 매일 교체해 주세요. 오래된 물은 냄새 및 세균 번식의 원인이 됩니다.
- 물통을 잡고 본체를 반시계 방향으로 돌려 분리해 주세요.
- 세척한 물통, 팁(노즐), 중력볼은 물기를 털어 통풍이 잘되는 곳에서 충분히 건조해 주세요.
 - ※ 50°C 이상의 온도에서 세척하지 마세요.
 - ※ 장기간 보관 시 제품을 충분히 건조한 뒤 보관해 주세요.

FAQ

※ 제품에 이상이 생겼을 경우에는 서비스 센터에 의뢰하기 전에 아래사항을 먼저 확인해 주세요.

증상	해결방법
전원이 켜지지 않아요.	· 제품 정격(5V, 1A)에 맞는 어댑터를 사용하여 충전되었는지 확인해 주세요.
충전 후 작동 시간이 짧아요.	· 어댑터의 정격 출력(5V, 1A)를 사용하여 약4시간 이상 충전해 주세요.
수압이 너무 약해요.	· 팁(노즐)에 이물질이 있거나, 형태가 변형된 경우 수압이 약해질 수 있습니다. 새 노즐로 교체해 주세요. · 물통 물 부족 또는 팁(노즐) 장착 불량일 수 있으니 다시 확인해 주세요.
팁과 본체 사이에서 물이 새요.	· 팁(노즐)이 올바르게 장착되지 않은 경우일 수 있습니다. 다시 체결해 주세요.

제품 사양

상품명	오아 클린이 워터J 2
모델명	OORL-020FM
크기	80 × 80 × 230 (mm)
무게	289g
정격	DC 5V, 1A / 3W
배터리용량	DC 3.7V, 2000mAh, 7.4Wh
구성품	본품, 제트팁 2개, U형 팁, 파우치, USB-C 케이블, 사용설명서

회사 정보

수입원	오아 주식회사
주소	서울시 서초구 효령로46길 97 (* 해당 주소로 접수없이 제품 먼저 발송 시 분실 위험이 있습니다.)
A/S 및 제품문의	고객센터 : 1661 - 4555 (* A/S 요청 시 고객센터를 통해 먼저 접수해 주시기 바랍니다.)
제품 보증기간	구매일로부터 1년이며, 택배비는 고객님의 부담입니다. (단, 보증기간 이내에도 소비자 과실로 인한 수리 사유 시 유상 A/S만 가능합니다. / 택배비 별도)
홈페이지	oa-mall.co.kr



오아에서 원하시는
상품을 찾아보세요



오아 주식회사

주소 서울시 서초구 효령로46길 97

A/S 및 제품문의 1661-4555

홈페이지 oa-mall.co.kr

Copyright 2025. OA Co., Ltd. All right reserved.

본 사용설명서의 콘텐츠 저작권은 오아에 있으므로 무단 사용을 금지합니다.