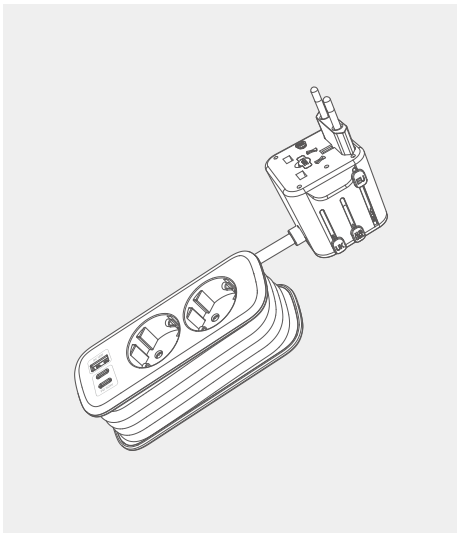


TRAVEL ADAPTER



오아 제품을 구매해 주셔서 감사합니다.

본 사용설명서를 충분히 숙지 후 제품을 사용하시고, 찾기 쉬운 곳에 보관하십시오.

주의 사항



- 설명서에 안내된 내용과 용도로만 사용하십시오. 사용자의 임의적인 사용에 따른 사고에 대해서는 보상받을 수 없습니다.
- 본 제품을 먼지가 많은 환경에서는 사용하지 마십시오.
- 제품에 무리한 힘을 가하지 마십시오. 파손의 위험이 있습니다.
- 제품이 손상된 경우 절대 사용하지 마십시오.
- 급격한 온도 변화가 있는 장소에서 사용하지 마십시오.
- 본 제품은 변압기가 아닙니다.
- 본 제품은 해외용으로 판매됩니다.
- 국내 사용시 위험성이 있으니, 국내에서 사용하지 마십시오.
- 각 국가마다 여행 어댑터 사용에 대한 자체 규정이 있으므로 사용하기 전에 각 국가에서 확인하십시오.
- 미국/유럽/영국/호주 등의 국가에서 사용할 수 있는 여행용 멀티 어댑터로 다양한 전자기기를 해외여행에서 이용하실 수 있습니다.



- 본 제품 청소 시에는 화학 약품을 사용하지 마시고, 젖은 헝겊 등으로 가볍게 닦아 낸 후 마른 헝겊으로 물기를 제거하십시오.
- 본 제품 청소 시에는 설명서 [세척방법]을 참고해 주십시오.

주의 사항



- 본 제품은 신체, 감각, 정신 능력이 결여되어 있거나 경험과 지식이 부족하여 감독이나 지시 없이는 안전하게 기기를 사용할 수 없는 사람 (어린이포함)이 사용하도록 만들어지지 않았습니다.
- 어린이가 기기를 가지고 놀지 않도록 어린이를 감시하시기 바랍니다.
- 어린이 또는 혼자 사용이 힘든 노약자 또는 장애우의 경우 보호자의 보호 아래 사용하십시오.
- 사용 중 불편함이 있을 경우 즉시 사용을 중단하십시오.
- 포장 비닐은 질식의 위험이 있습니다. 어린이가 만지지 못하게 하십시오.



- 본 제품은 방수 제품이 아닙니다. 사용 시 주의해 주십시오.
- 본 제품을 침수시키지 마십시오.
- 본 제품 사용 시 반드시 물이 없는 곳에서 사용하십시오. 주변에 욕조, 싱크대 등 빨려 들어갈 수 있는 곳, 떨어질 수 있는 곳에 놓지 마십시오.
- 사용 후에는 반드시 전원을 차단한 후 물이 닿지 않게 보관하십시오.
- 젖은 손으로 사용하지 마십시오. 감전 및 화재의 원인이 됩니다.

주의 사항



- 본 제품을 절대 임의로 분해 및 조립하지 마십시오. 임의 분해 조립으로 인한 고장 시 소비자 과실로 수리가 불가능하거나, 유상 A/S만 가능합니다.



- 본 제품은 전압을 변환하지 않습니다.
- 본 제품을 사용하기 전 반드시 각 국가의 전원 규격을 확인 후 사용하십시오.
- 본 제품이 파손, 변형되거나 플러그 또는 커넥터가 느슨해지면 사용을 즉시 중단해 주십시오.
- 본 제품을 사용하기 전에 전원 콘센트에 장치를 작동할 수 있는 적절한 전압인지 반드시 확인해 주십시오.
- 본 제품은 접지되지 않은 기기 또는 이중 절연 기기에만 사용해야 합니다.
- 내장된 안전 셔터는 사용자가 소켓 콘센트의 살아있는 부분을 직접 만지는 것으로부터 보호합니다.
- 본 제품은 한 번에 하나의 플러그 유형만 사용할 수 있으며, 다른 플러그 핀은 자동으로 잠깁니다.
- 본 제품의 사용 가능한 전압은 AC 100-250V 입니다.
- 본 제품 사용시 전원선을 완전히 풀어서 사용하여 주십시오.

주의 사항

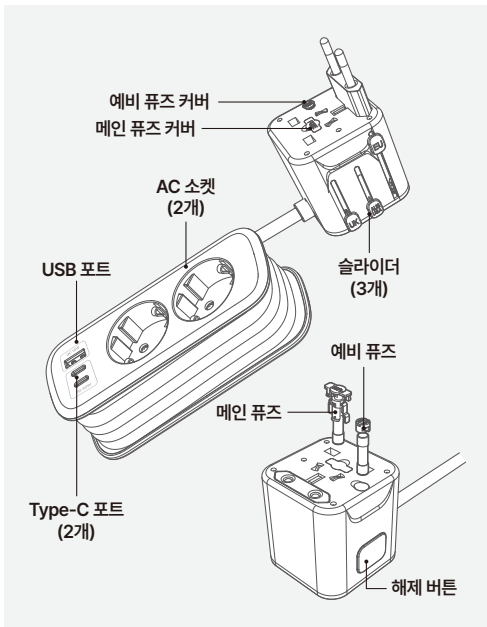


- 본 제품을 사용하지 않을 때 전원을 반드시 차단하십시오.
- 제품 보관 시 충분히 열을 식힌 후 보관해 주십시오.
- 뽕족하거나 날카로운 물건을 가까이 두고 보관하지 마십시오.
- 본 제품 보관 시 직사광선을 피해 서늘하고 건조한 곳에 보관하십시오.
- 본 제품은 평평한 곳에서 보관하시고, 높은 장소에서의 보관은 자제하십시오.
- 본 제품 위에 물건을 올려 놓지 마십시오.
- 장시간 미 사용 시 변색이 될 수 있으니 사용 후 깨끗이 닦아 보관 하십시오.
- 본 제품을 사용 및 보관하실 때에는 난방기(라디에이터, 스토브 또는 열 발생시키는 기기) 등의 열 발생 장치와 멀리하십시오.



- 수명이 다 된 제품은 지정된 재활용품 수거 장소에 분리 배출하십시오.
- 제품 패키지의 분리배출 기호를 확인하여 분리배출해 주십시오.
 - ※ 분리배출방법은 각 지자체의 분리배출방법을 참고하여 주십시오.

제품 명칭



사용 방법

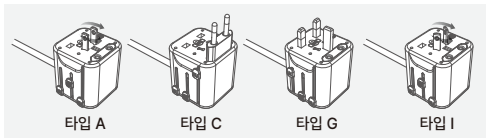
본품 준비

- 파우치에서 본품을 꺼내 주세요.

슬라이더 조정

- 사용하려는 국가의 플러그 유형에 맞게 슬라이더를 내려 주세요.
- 사용 완료 시 해제 버튼을 눌러 슬라이더를 위로 올려 주세요.

* 호환 가능한 타입: A, C, G, I



- 타입 A: 미국, 일본, 멕시코 등
- 타입 C: 독일, 프랑스, 핀란드 등
- 타입 G: 영국, 싱가포르, 말레이시아 등
- 타입 I: 중국, 호주, 뉴질랜드 등

사용 방법



타입 A



타입 B



타입 C



타입 E



타입 F



타입 G



타입 H



타입 I



타입 J



타입 K



타입 L

- 소켓에 연결 가능한 타입 : A, B, C, E, F, G, H, I, J, K, L 타입에 연결할 수 있습니다.

AC 콘센트

- AC 콘센트는 2구입니다.
- AC 2구 콘센트 최대 합계 허용량은 2500W입니다.
 - * 2500W 이상의 고출력 기기(예: 헤어드라이어)에는 사용할 수 없습니다.
특정 고출력 기기에서는 작동하지 않을 수 있습니다.

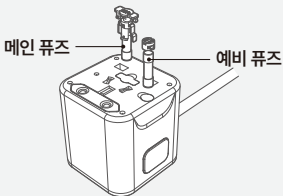
사용 방법

USB 출력 포트 안내

- 단일 포트 USB-C1/C2 : 5V ≒ 3A / 9V ≒ 3A / 12V ≒ 2.5A / 15V ≒ 2A / 20V ≒ 1.5A(30W Max)
- 단일 포트 USB-A : 5V ≒ 3A / 9V ≒ 2A / 12V ≒ 1.5A(18W Max)
- 이중 포트 USB-C1+USB-C2 : 5V ≒ 3A(15W Max)
- 이중 포트 USB-C1+USB-A : 5V ≒ 3A(15W Max)
- 이중 포트 USB-C2+USB-A : 5V ≒ 3A(15W Max)
- 삼중 포트 USB-C1+USB-C2+USB-A : 5V ≒ 3A(15W Max)

퓨즈 교체 방법

- 메인 퓨즈 커버와 예비 퓨즈 커버를 공구를 이용하여 분리해 주세요.
- 보관 중인 예비 퓨즈를 메인 퓨즈와 교체하여 장착해 주세요.
- 고출력 기기 사용 시 퓨즈가 나갈 수 있으므로, 예비 퓨즈를 항상 준비해 주세요.



세척 방법

- 부드러운 천을 이용하여 본품 표면의 먼지와 오염물을 부드럽게 닦아냅니다.
 - * 화학 약품, 물티슈 등으로 본품을 세척하지 마십시오.
 - * 본품 내부에 물이 들어가지 않도록 주의하십시오.

FAQ

- * 제품에 이상이 생겼을 경우 고객센터에 의뢰하기 전에 아래사항을 먼저 확인해주세요.

문제사항	해결방안
전원이 공급되지 않아요.	<ul style="list-style-type: none">· 어댑터가 제대로 연결 되어 있는지 확인해 주세요.· 사용 중인 기기의 플러그가 AC 소켓에 올바르게 연결되었는지 확인해 주세요.· 메인 퓨즈가 나갔는지 확인하고, 필요 시 예비 퓨즈로 교체해 주세요.
USB 포트에서 기기가 충전되지 않아요.	<ul style="list-style-type: none">· 기기의 충전 케이블이 손상되었는지 확인합니다.· 다른 USB 포트를 사용해 보거나 다른 기기를 연결하여 포트의 작동 여부를 점검해 주세요.

FAQ

문제사항	해결방안
어댑터가 과열됩니다.	<ul style="list-style-type: none"> · 고출력 기기를 사용하고 있는지 점검하고, 최대 출력 범위를 초과하지 않도록 주의해 주세요. · 어댑터를 통풍이 잘 되는 곳에 두어 열이 분산될 수 있도록 합니다.
특정 기기가 작동하지 않아요.	<ul style="list-style-type: none"> · 해당 기기가 어댑터의 출력 전압 및 전류 범위에 맞는지 확인해 주세요. · 고출력 기기(2500W 이상)는 사용하지 않도록 주의해 주세요. · 기기의 전원 요구 사항에 대한 정보를 참조하여 어댑터와의 호환성을 확인해 주세요.
제품 사용 중 이상한 소리가 나요.	<ul style="list-style-type: none"> · 사용을 중지해 주시고, 고객센터로 연락해 주세요.
제품 사용 중 이상한 냄새가 나요.	<ul style="list-style-type: none"> · 사용을 중지해 주시고, 고객센터로 연락해 주세요.
슬라이더 조정이 원활하지 않아요.	<ul style="list-style-type: none"> · 사용하고자 하는 슬라이더를 딸깍 소리가 날 때까지 조정해 주세요. · 슬라이더가 막히거나 이물질이 끼어 있지 않은지 확인합니다. · 해제 버튼을 누르고 슬라이더를 원위치로 올린 다음 다시 시도해 주세요.

제품 사양

상품명	오아 포켓탭
모델명	OCHA-006BE
크기	어댑터 부분 : 55.5 × 52 × 54 (mm), 콘센트 부분 : 144 × 60 × 47.3 (mm)
무게	373g
소재	PC, 구리
입력	10A 100-250V~50/60Hz 2500W Max
출력	USB-C1/C2 : 5V ≡ 3A / 9V ≡ 3A / 12V ≡ 2.5A / 15V ≡ 2A / 20V ≡ 1.5A(30W Max) USB-A : 5V ≡ 3A / 9V ≡ 2A / 12V ≡ 1.5A (18W Max) USB-C1+USB-C2 : 5V ≡ 3A(15W Max) USB-C1+USB-A : 5V ≡ 3A(15W Max) USB-C2+USB-A : 5V ≡ 3A(15W Max) USB-C1+USB-C2+USB-A : 5V ≡ 3A(15W Max)
최대출력	30W (Max)
퓨즈정격	10A
구성품	본품, 파우치, 퓨즈 4개(장착 퓨즈 2개, 여분 퓨즈 2개), 사용설명서

회사 정보

수입원	오아 주식회사
주소	서울시 서초구 효령로46길 97 (* 해당 주소로 접수없이 제품 먼저 발송 시 분실 위험이 있습니다.)
A/S 및 제품문의	고객센터 : 1661 - 4555 (* A/S 요청 시 고객센터를 통해 먼저 접수해 주시기 바랍니다.)
제품 보증기간	구매일로부터 1년이며, 택배비는 고객님의 부담입니다. (단, 보증기간 이내에도 소비자 과실로 인한 수리 사유 시 유상 A/S만 가능합니다. / 택배비 별도)
홈페이지	oa-mall.co.kr



오아에서 원하시는
상품을 찾아보세요



오아 주식회사

주소 서울시 서초구 효령로46길 97

A/S 및 제품문의 1661-4555

홈페이지 oa-mall.co.kr

Copyright 2025. OA Co., Ltd. All right reserved.

본 사용설명서의 콘텐츠 저작권은 오아에 있으므로 무단 사용을 금지합니다.